

H. Cámara de Diputados de la Nación

Presidencia

16-JGM-16

OD 813

Buenos Aires, 2 de noviembre de 2016.

Señora Presidenta del H. Senado.

Tengo el honor de dirigirme a la señora Presidenta, comunicándole que esta H. Cámara ha sancionado, en sesión de la fecha, el siguiente proyecto de ley que paso en revisión al H. Senado.

El Senado y Cámara de Diputados, etc.


## TÍTULO I

### Disposiciones generales

## CAPÍTULO I

### *Del presupuesto de gastos y recursos de la administración nacional*

Artículo 1º- Fijase en la suma de pesos dos billones trescientos sesenta y tres mil seiscientos diecinueve millones ochocientos setenta mil quinientos setenta y cuatro (\$ 2.363.619.870.574) el total de los gastos corrientes y de capital del presupuesto general de la administración nacional para el ejercicio 2017, con destino a las finalidades que se indican a continuación, y analíticamente en las planillas números 1, 2, 3, 4, 5, 6 y 7 anexas al presente artículo.



*[Handwritten signature]*

## H. Cámara de Diputados de la Nación

16-JGM-16

OD 813


2/.

Finalidad	Gastos corrientes	Gastos de capital	Total
Administración Gubernamental	98.748.438.023	38.942.034.313	137.690.472.336
Servicios de Defensa y Seguridad	120.812.022.255	5.497.316.628	126.309.338.883
Servicios Sociales	1.430.010.843.663	82.631.279.108	1.512.642.122.771
Servicios Económicos	251.372.281.321	87.973.606.486	339.345.887.807
Deuda Pública	247.632.048.777	-	247.632.048.777
<b>Total</b>	<b>2.148.575.634.039</b>	<b>215.044.236.535</b>	<b>2.363.619.870.574</b>

Artículo 2º- Estímase en la suma de pesos un billón ochocientos ochenta y dos mil ochocientos dieciocho millones cuatrocientos noventa y seis mil trescientos dos (\$ 1.882.818.496.302) el cálculo de recursos corrientes y de capital de la administración nacional de acuerdo con el resumen que se indica a continuación y el detalle que figura en la planilla anexa N° 8 al presente artículo

Recursos corrientes	1.879.131.112.920
Recursos de capital	3.687.383.382
<b>Total</b>	<b>1.882.818.496.302</b>

Artículo 3º- Fijanse en la suma de pesos quinientos trece mil setecientos ochenta y cinco millones ochocientos sesenta y tres mil setecientos cuarenta y cinco (\$ 513.785.863.745) los importes correspondientes a los gastos figurativos para transacciones corrientes y de capital de la administración nacional, quedando en consecuencia establecido el financiamiento por contribuciones



EL

*H. Cámara de Diputados de la Nación*

16-JGM-16

OD 813

3/.

figurativas de la administración nacional en la misma suma, según el detalle que figura en las planillas anexas números 9 y 10 que forman parte del presente artículo.

Artículo 4º- Como consecuencia de lo establecido en los artículos 1º, 2º y 3º, el resultado financiero deficitario queda estimado en la suma de pesos cuatrocientos ochenta mil ochocientos un millones trescientos setenta y cuatro mil doscientos setenta y dos (\$ 480.801.374.272). Asimismo, se indican a continuación las fuentes de financiamiento y las aplicaciones financieras que se detallan en las planillas 11, 12, 13, 14 y 15 anexas al presente artículo:

Fuentes de Financiamiento	1.735.634.599.305
- Disminución de la inversión financiera	8.386.160.351
- Endeudamiento público e incremento de otros pasivos	1.727.248.438.954
Aplicaciones Financieras	1.254.833.225.033
- Inversión financiera	212.332.022.405
- Amortización de deuda y disminución de otros pasivos	1.042.501.202.628

Fijase en la suma de pesos nueve mil ciento cincuenta y tres millones doscientos cincuenta y dos mil seiscientos diez (\$ 9.153.252.610) el importe correspondiente a gastos figurativos para aplicaciones financieras de la administración nacional, quedando en consecuencia establecido el financiamiento por contribuciones figurativas para aplicaciones financieras de la administración nacional en la misma suma.



A large, stylized handwritten signature in black ink, consisting of several loops and a long horizontal stroke at the bottom.

*H. Cámara de Diputados de la Nación*

16-JGM-16

OD 813

4/.

Artículo 5º- El jefe de Gabinete de Ministros, a través de decisión administrativa, distribuirá los créditos de la presente ley como mínimo a nivel de las partidas limitativas que se establezcan en la citada decisión y en las aperturas programáticas o categorías equivalentes que estime pertinentes.

Asimismo en dicho acto el jefe de Gabinete de Ministros podrá determinar las facultades para disponer reestructuraciones presupuestarias en el marco de las competencias asignadas por la Ley de Ministerios (texto ordenado por decreto 438/92) y sus modificaciones.

Artículo 6º- Salvo decisión fundada del jefe de Gabinete de Ministros no se podrán aprobar incrementos en los cargos y horas de cátedra que excedan los totales fijados en el presente artículo para la administración Nacional. El jefe de Gabinete de Ministros, de conformidad con las necesidades de estructura y dotaciones de las respectivas áreas establecidas por el Ministerio de Modernización, procederá a distribuir para cada jurisdicción, organismo descentralizado e institución de la seguridad social los cargos que correspondan.

Exceptúase de dicha limitación a los cargos correspondientes al Sistema Nacional de Ciencia, Tecnología e Innovación, determinado por la ley 25.467.

Planta permanente	376.120	Cargos
Planta temporaria	14.622	Cargos
Horas de cátedra	302.139	Horas

Artículo 7º- No se podrán cubrir los cargos vacantes financiados existentes a la fecha de sanción de la presente ley, ni los que se produzcan con posterioridad, sin la previa autorización del jefe de Gabinete de Ministros. Las



*EL*

*H. Cámara de Diputados de la Nación*

16-JGM-16

OD 813


5/.

decisiones administrativas que se dicten en tal sentido tendrán vigencia durante el presente ejercicio fiscal y el siguiente para los casos en que las vacantes descongeladas no hayan podido ser cubiertas.

Quedan exceptuados de lo previsto precedentemente los cargos correspondientes a las autoridades superiores de la administración pública nacional, y al personal científico y técnico de los organismos indicados en el inciso a) del artículo 14 de la ley 25.467.

Artículo 8º- Autorízase al jefe de Gabinete de Ministros, previa intervención del Ministerio de Hacienda y Finanzas Públicas, a introducir ampliaciones en los créditos presupuestarios aprobados por la presente ley y a establecer su distribución en la medida en que las mismas sean financiadas con incremento de fuentes de financiamiento originadas en préstamos de organismos financieros internacionales de los que la Nación forme parte y los originados en acuerdos bilaterales país-país y los provenientes de la autorización conferida por el artículo 34 de la presente ley, con la condición de que su monto se compense con la disminución de otros créditos presupuestarios financiados con Fuentes de Financiamiento 15 – Crédito Interno y 22 – Crédito Externo.

Artículo 9º- El jefe de Gabinete de Ministros, previa intervención del Ministerio de Hacienda y Finanzas Públicas, podrá disponer ampliaciones en los créditos presupuestarios de la administración central, de los organismos descentralizados e instituciones de la seguridad social, y su correspondiente distribución, financiados con incremento de los recursos con afectación específica, recursos propios, transferencias de entes del sector público nacional, donaciones y los remanentes de ejercicios anteriores que por ley tengan destino específico.



EL

*[Handwritten signature]*

*H. Cámara de Diputados de la Nación*

16-JGM-16

OD 813

6/.

Artículo 10.- Las facultades otorgadas por la presente ley al jefe de Gabinete de Ministros podrán ser asumidas por el Poder Ejecutivo nacional, en su carácter de responsable político de la administración general del país y en función de lo dispuesto por el inciso 10 del artículo 99 de la Constitución Nacional.

CAPÍTULO II

*De las normas sobre gastos*

Artículo 11.- Autorízase, de conformidad con lo dispuesto en el artículo 15 de la Ley de Administración Financiera y de los Sistemas de Control del Sector Público Nacional, 24.156 y sus modificaciones, la contratación de obras o adquisición de bienes y servicios cuyo plazo de ejecución exceda el ejercicio financiero 2017 de acuerdo con el detalle obrante en la planillas anexas A y B al presente artículo.

Las contrataciones autorizadas por el presente artículo podrán desarrollarse mediante el régimen nacional de asociación público-privada, o el marco legal que al respecto se determine.

Facúltase al jefe de Gabinete de Ministros a efectuar las reestructuraciones presupuestarias necesarias a fin de incorporar las asignaciones dispuestas para el ejercicio financiero 2017 en la planilla B anexa al presente artículo.

Artículo 12.- Fijase como crédito para financiar los gastos de funcionamiento, inversión y programas especiales de las universidades



A handwritten signature in black ink, consisting of stylized letters and a long horizontal stroke at the bottom.

*H. Cámara de Diputados de la Nación*

16-JGM-16

OD 813

7/.

nacionales la suma de pesos setenta y cinco mil quinientos sesenta y un millones quinientos ochenta y dos mil setecientos diecisiete (\$ 75.561.582.717), de acuerdo con el detalle de la planilla anexa al presente artículo.


Dispónese que el jefe de Gabinete de Ministros efectuará, en forma adicional a la dispuesta en el párrafo precedente, la distribución obrante en la planilla B anexa al presente artículo por la suma total de pesos mil veintiocho millones seiscientos setenta mil (\$ 1.028.670.000).

Las universidades nacionales deberán presentar ante la Secretaría de Políticas Universitarias del Ministerio de Educación y Deportes, la información necesaria para asignar, ejecutar y evaluar los recursos que se le transfieran por todo concepto. El citado ministerio podrá interrumpir las transferencias de fondos en caso de incumplimiento en el envío de dicha información, en tiempo y forma.

El presupuesto aprobado por cada universidad para el ejercicio fiscal deberá indicar la clasificación funcional de Educación, Salud y Ciencia y Técnica. La ejecución presupuestaria y contable así como la cuenta de inversión deberá considerar el clasificador funcional.

Las plantas de personal docente y no docente sobre las cuales se aplicarán los aumentos salariales en el año 2017 serán las vigentes a la fecha de promulgación de la presente ley, salvo los aumentos de las plantas aprobadas y autorizadas por la Secretaría de Políticas Universitarias, según la reglamentación que establezca el Ministerio de Educación y Deportes.

Artículo 13.- Apruébanse para el presente ejercicio, de acuerdo con el detalle obrante en la planilla anexa a este artículo, los flujos financieros y el uso de los fondos fiduciarios integrados total o mayoritariamente por bienes y/o fondos del Estado nacional, en cumplimiento de lo establecido por el artículo 2º, inciso a) de la ley 25.152. El jefe de Gabinete de Ministros deberá presentar



Handwritten signature and initials.

*H. Cámara de Diputados de la Nación*

16-JGM-16

OD 813


8/.

informes trimestrales a ambas Cámaras del Honorable Congreso de la Nación sobre el flujo y uso de los fondos fiduciarios, detallando en su caso las transferencias realizadas y las obras ejecutadas y/o programadas, así como todas las operaciones que se realicen con fuentes y aplicaciones financieras. La información mencionada deberá presentarse individualizada para cada uno de los fondos fiduciarios existentes.

Artículo 14.- Asígnase durante el presente ejercicio la suma de pesos dos mil seiscientos seis millones trescientos noventa y nueve mil (\$ 2.606.399.000) como contribución destinada al Fondo Nacional de Empleo (FNE) para la atención de programas de empleo del Ministerio de Trabajo, Empleo y Seguridad Social.

Artículo 15.- El Estado nacional toma a su cargo las obligaciones generadas en el Mercado Eléctrico Mayorista (MEM) por aplicación de la resolución 406 de fecha 8 de setiembre de 2003 de la Secretaría de Energía, correspondientes a las acreencias de Nucleoeléctrica Argentina Sociedad Anónima (NASA), de la Entidad Binacional Yacypretá, de las regalías a las provincias de Corrientes y Misiones por la generación de la Entidad Binacional Yacypretá y a los excedentes generados por el Complejo Hidroeléctrico de Salto Grande, estos últimos en el marco de las leyes 24.954 y 25.671, por las transacciones económicas realizadas hasta el 31 de diciembre de 2017.

El Estado nacional a través de la Secretaría de Energía Eléctrica del Ministerio de Energía y Minería, en consulta a las jurisdicciones provinciales y sus entes reguladores, determinará las diferencias de ingresos percibidos por las distribuidoras nacionales, provinciales y municipales con motivo de la ejecución del Programa de Convergencia de Tarifas Eléctricas y Reafirmación del Federalismo en la República Argentina, correspondientes a cualquiera de los



*[Handwritten signature]*



*H. Cámara de Diputados de la Nación*

16-JGM-16

OD 813

9/.


ejercicios en los que hubiera estado vigente, comparados con los ingresos que les hubieran correspondido de haberse aplicado el pliego de concesión. Cumplidas por las beneficiarias las condiciones exigidas en dicho Programa para habilitar los desembolsos, el Poder Ejecutivo nacional instruirá a la Compañía Administradora del Mercado Mayorista Eléctrico Sociedad Anónima (CAMMESA) a los fines de la aplicación del crédito determinado en el párrafo inicial del presente artículo a la cancelación de deudas que las distribuidoras del servicio público de electricidad de las jurisdicciones pertinentes tuvieran con CAMMESA, según corresponda, por la compra de energía eléctrica en el Mercado Eléctrico Mayorista (MEM) sujeto a la declinación por parte de las mismas, de cualquier reclamo judicial o administrativo relacionado a dicho programa.

Asimismo, el Estado nacional podrá contemplar las obligaciones que mantengan con el Mercado Eléctrico Mayorista (MEM) las empresas distribuidoras a las que no se le hubiesen reconocido ingresos, beneficios o inversiones efectivamente realizadas.

La presente autorización regirá hasta un monto máximo equivalente a las deudas que las distribuidoras del servicio público de electricidad de las jurisdicciones pertinentes tuvieran con CAMMESA.

Artículo 16.- Asígnase al Fondo Nacional para el Enriquecimiento y la Conservación de los Bosques Nativos, en virtud de lo establecido por el artículo 31 de la ley 26.331, un monto de pesos doscientos setenta millones (\$ 270.000.000) y para el Programa Nacional de Protección de los Bosques Nativos un monto de pesos veintisiete millones trescientos mil (\$ 27.300.000).

Facúltase al jefe de Gabinete de Ministros, previa intervención del Ministerio de Hacienda y Finanzas Públicas, a ampliar en pesos trescientos



A handwritten signature in black ink, consisting of stylized letters and a long horizontal stroke at the bottom.

*H. Cámara de Diputados de la Nación*

16-JGM-16  
OD 813  
10/.

millones (\$ 300.000.000) los montos establecidos en el párrafo precedente, en el marco de la mencionada ley.

Establécese en forma adicional para el Ejercicio 2017 una asignación de pesos mil doscientos noventa millones (\$ 1.290.000.000), con destino a la función Ciencia y Técnica, de los cuales se asignarán pesos setecientos millones (\$ 700.000.000) al Ministerio de Ciencia, Tecnología e Innovación Productiva, pesos ciento cincuenta millones (\$ 150.000.000) a la Comisión Nacional de Actividades Espaciales destinados a cumplir compromisos asumidos con INVAP S.E., pesos trescientos millones (\$ 300.000.000) al Instituto Nacional de Tecnología Agropecuaria, pesos cien millones (\$ 100.000.000) al Consejo Nacional de Investigaciones Científicas y Técnicas (CONICET) y pesos cuarenta millones (\$ 40.000.000) a la Fundación Miguel Lillo. De los pesos setecientos millones (\$ 700.000.000) que se asignen al Ministerio de Ciencia, Tecnología e Innovación Productiva, pesos cincuenta millones (\$ 50.000.000) corresponderán al Programa Nacional de Investigación e Innovación Productiva en Espacios Marítimos Argentinos (PROMAR).

Establécese para el Ejercicio 2017 una asignación de pesos cuatro mil quinientos millones (\$ 4.500.000.000), con destino al Ministerio de Interior, Obras Públicas y Vivienda, de los cuales se asignarán pesos mil doscientos treinta y tres millones (\$ 1.233.000.000) al Programa 73 – Recursos Hídricos y pesos tres mil doscientos sesenta y siete millones (\$ 3.267.000.000) al Ente Nacional de Obras Hídricas de Saneamiento, según la planilla anexa al presente artículo.

Asimismo, asígnese la suma de pesos cincuenta millones (\$ 50.000.000) a la Secretaría de Derechos Humanos de la Nación; la suma de pesos sesenta y siete millones (\$ 67.000.000) al Consejo Nacional de Coordinación de Políticas Sociales, de los cuales se destinará la suma de pesos veinte millones (\$ 20.000.000) a atender las actividades del Consejo Nacional de



*H. Cámara de Diputados de la Nación*

16-JGM-16

OD 813


11/.

las Mujeres y la suma de pesos cuarenta y siete millones (\$ 47.000.000) destinados al Plan Nacional de Acción para la Prevención, Asistencia y Erradicación de la Violencia contra las Mujeres; la suma de pesos cuarenta millones (\$ 40.000.000) a la Comisión Nacional de Evaluación y Acreditación Universitaria (CONEAU); la suma de pesos ciento setenta millones (\$ 170.000.000) para el Programa Casas de Atención y Acompañamiento Comunitario (CAACS) dependiente de la Secretaría de la Programación para la Prevención de la Drogadicción y la lucha contra el Narcotráfico (SEDRONAR); para la Jurisdicción 01- Poder Legislativo Nacional la suma de pesos quinientos cincuenta millones (\$ 550.000.000); al Ministerio de Turismo la suma de pesos cuarenta millones (\$ 40.000.000) y la suma de pesos dos millones (\$ 2.000.000) al Museo del Holocausto Buenos Aires.

Facúltase al jefe de Gabinete de Ministros a efectuar las modificaciones presupuestarias necesarias a fin de dar cumplimiento a lo establecido en los párrafos precedentes.

Artículo 17.- Autorízase al Poder Ejecutivo nacional, a través del Ministerio de Transporte de la Nación, a instrumentar los mecanismos correspondientes, a los fines de cubrir las necesidades financieras de Aerolíneas Argentinas Sociedad Anónima y Austral Líneas Aéreas - Cielos Del Sur Sociedad Anónima y sus controladas, hasta el 31 de diciembre de 2017.

El monto de las asistencias a realizarse deberá considerarse como transferencias corrientes y de capital según corresponda, con obligación de rendir cuentas de su aplicación al Ministerio de Transporte. La Auditoría General de la Nación fiscalizará, evaluará y emitirá dictamen sobre las rendiciones de cuentas de los fondos transferidos, autorizados por el presente artículo.



*EL*

*H. Cámara de Diputados de la Nación*

16-JGM-16

OD 813

12/.

Artículo 18.- Establécese que los recursos destinados al Fondo Nacional de Incentivo Docente y al Programa Nacional de Compensación Salarial Docente no serán inferiores a los fondos asignados en la ley 27.198. El Poder Ejecutivo nacional determinará los mecanismos de distribución que permitan asegurar el cumplimiento de los objetivos y metas de la ley 26.206 de educación nacional.

Artículo 19.- Establécese la vigencia para el ejercicio fiscal 2017 del artículo 7º de la ley 26.075, en concordancia con lo dispuesto en el artículo 9º y 11 de la ley 26.206, teniendo en mira los fines y objetivos de la política educativa nacional y asegurando la coparticipación automática de los recursos a los municipios para cubrir gastos estrictamente ligados a la finalidad y función educación.

CAPÍTULO III

*De las normas sobre recursos*

Artículo 20.- Dispónese el ingreso como contribución al Tesoro nacional de la suma de pesos un mil novecientos cincuenta y dos millones novecientos setenta y ocho mil ochocientos cincuenta (\$ 1.952.978.850) de acuerdo con la distribución indicada en la planilla anexa al presente artículo. El jefe de Gabinete de Ministros establecerá el cronograma de pagos.

Artículo 21.- Fíjase en la suma de pesos doscientos ocho millones cuarenta y tres mil ochocientos setenta y cinco (\$ 208.043.875) el monto de la



A large, stylized handwritten signature in black ink, consisting of several loops and a long horizontal stroke at the bottom.

*H. Cámara de Diputados de la Nación*

16-JGM-16

OD 813

13/.

tasa regulatoria según lo establecido por el primer párrafo del artículo 26 de la ley 24.804, ley nacional de la actividad nuclear.


Artículo 22.- Prorrógase para el Ejercicio 2017 lo dispuesto en el artículo 22 de la ley 27.198.

Artículo 23.- Sustitúyese el artículo 98 de la ley 11.672 - Complementaria Permanente de Presupuesto (t.o. 2014) por el siguiente:

Artículo 98: Las personas físicas y jurídicas sujetas a actividades de fiscalización y control de normas técnicas y de seguridad en materia de fraccionamiento y comercialización de gas licuado de petróleo, de transporte por ducto de hidrocarburos líquidos y derivados, y sujetas a controles de calidad de los combustibles por parte de la Secretaría de Recursos Hidrocarburíferos dependiente del Ministerio de Energía y Minería abonarán las tasas de control que se establecen a continuación:

- a) Las personas físicas y jurídicas que se dedican al fraccionamiento de gas licuado de petróleo deberán abonar una tasa de control de hasta pesos ocho (\$ 8) por tonelada de gas licuado de petróleo adquirida en el mercado interno o importada;
- b) Las empresas productoras y/o refinadoras, importadoras inscriptas en los registros a cargo de la autoridad de aplicación de la ley 17.319 abonarán una tasa de control de calidad de combustibles conforme se establece a continuación:

- 1) Las empresas productoras y/o refinadoras e importadoras de nafta y gasoil abonarán mensualmente, en carácter de sujetos pasivos, una tasa de control de calidad de los



A large, stylized handwritten signature in black ink, appearing to be "E. S.", written over the bottom right portion of the stamp.

*H. Cámara de Diputados de la Nación*

16-JGM-16


OD 813

14/.

- combustibles de hasta pesos dos milésimos (\$ 0,002) por litro producido o importado.
- 2) Las empresas productoras y/o refinadoras importadoras de bioetanol y biodiesel abonarán anualmente, en carácter de sujetos pasivos, una tasa de control de calidad de los combustibles de hasta pesos dos milésimos (\$ 0,002) por litro producido o importado.
- 3) Las empresas productoras, refinadoras, elaboradoras, comercializadoras, distribuidoras e importadoras de biogas abonarán anualmente en carácter de sujetos pasivos una tasa de control de calidad de los combustibles de hasta pesos dos milésimos (\$ 0,002) por metro cúbico producido o importado.
- c) Las firmas productoras, concesionarias de transporte de hidrocarburos líquidos y derivados deberán abonar anualmente y por adelantado una tasa de control de la actividad de cero coma treinta y cinco por ciento (0,35 %) de los ingresos estimados para la prestación del servicio del transporte.

El producido de las tasas a que se refiere el párrafo anterior constituirá un recurso con afectación específica administrado por el Ministerio de Energía y Minería, facultando al señor jefe de Gabinete de Ministros a realizar las adecuaciones que permitan su incorporación al presupuesto de la administración nacional.

El Ministerio de Energía y Minería a través de la Secretaría de Recursos Hidrocarburíferos determinará el monto de las tasas a que se refieren los incisos a), b) y c) del



*EL*

*H. Cámara de Diputados de la Nación*

16-JGM-16

OD 813

15/.

presente artículo y establecerá las normas y plazos para su percepción.

Artículo 24.- Sustitúyese el inciso *b)*, del artículo 24 de la ley 25.997, por el siguiente:

- b)* El producto del siete por ciento (7%) del precio de los pasajes aéreos y marítimos al exterior, y los fluviales al exterior, conforme lo determine la reglamentación, vendidos o emitidos en el país y los vendidos o emitidos en el exterior para residentes argentinos en viajes que se inicien en el territorio nacional.

CAPÍTULO IV

*De los cupos fiscales*

Artículo 25.- Establécese para el Ejercicio 2017 un cupo fiscal de dólares estadounidenses un mil ochocientos millones (US\$ 1.800.000.000) para ser asignado a los beneficios promocionales previstos en el artículo 9° de la ley 26.190 y su modificatoria 27.191, y en el artículo 14 de la última ley citada. La autoridad de aplicación de las leyes mencionadas asignará el cupo fiscal de acuerdo con el procedimiento establecido al efecto. Los beneficios promocionales se aplicarán en pesos, conforme lo establecido por la autoridad de aplicación. Lo previsto en el presente artículo es sin perjuicio de lo establecido en el último párrafo del artículo 1° del decreto 882, del 21 de julio de 2016.



EL

*H. Cámara de Diputados de la Nación*

16-JGM-16  
OD 813  
16/.

Artículo 26.- Fíjase el cupo anual al que se refiere el artículo 3° de la ley 22.317, en la suma de pesos quinientos noventa millones (\$ 590.000.000), de acuerdo con el siguiente detalle:

- a) Pesos doscientos diez millones (\$ 210.000.000) para el Instituto Nacional de Educación Tecnológica;
- b) Pesos ciento veinte millones (\$ 120.000.000) para la Secretaría de Emprendedores y de la Pequeña y Mediana Empresa del Ministerio de Producción;
- c) Pesos doscientos sesenta millones (\$ 260.000.000) para el Ministerio de Trabajo, Empleo y Seguridad Social.

Artículo 27.- Fíjase el cupo anual establecido en el artículo 9°, inciso b), de la ley 23.877 en la suma de pesos ciento veinte millones (\$ 120.000.000).

La autoridad de aplicación de la ley 23.877 distribuirá el cupo asignado para la operatoria establecida con el objeto de contribuir a la financiación de los costos de ejecución de proyectos de investigación y desarrollo en las áreas prioritarias de acuerdo con el decreto 270 de fecha 11 de marzo de 1998 y para financiar proyectos en el marco del Programa de Fomento a la Inversión de Capital de Riesgo en Empresas de las Áreas de Ciencia, Tecnología e Innovación Productiva, según lo establecido por el decreto 1.207 de fecha 12 de setiembre de 2006.

CAPÍTULO V

*De la cancelación de deudas de origen previsional*

Artículo 28.- Establécese como límite máximo la suma de pesos treinta y un mil ochocientos dieciséis millones quinientos seis mil cuatrocientos



*[Handwritten signature]*



*H. Cámara de Diputados de la Nación*

16-JGM-16


OD 813

17/.

(\$ 31.816.506.400) destinada al pago de deudas previsionales reconocidas en sede judicial y administrativa y aquellas deudas previsionales establecidas en los acuerdos transaccionales celebrados en el marco de la ley 27.260, de acuerdo a lo estipulado en el artículo 7º, puntos *a)* y *b)* de la misma ley, como consecuencia de retroactivos originados en ajustes practicados en las prestaciones del Sistema Integrado Previsional Argentino a cargo de la Administración Nacional de la Seguridad Social, organismo descentralizado en el ámbito del Ministerio de Trabajo, Empleo y Seguridad Social.

Artículo 29.- Autorízase al jefe de Gabinete de Ministros, previa intervención del Ministerio de Hacienda y Finanzas Públicas, a ampliar el límite establecido en el artículo 28 de la presente ley para la cancelación de deudas previsionales reconocidas en sede judicial y administrativa y aquellas deudas previsionales establecidas en los acuerdos transaccionales celebrados en el marco de la ley 27.260, de acuerdo a lo estipulado en el artículo 7º, puntos *a)* y *b)* de la misma ley como consecuencia de retroactivos originados en ajustes practicados en las prestaciones del Sistema Integrado Previsional Argentino a cargo de la Administración Nacional de la Seguridad Social, en la medida en que el cumplimiento de dichas obligaciones así lo requiera. Autorízase al jefe de Gabinete de Ministros a efectuar las modificaciones presupuestarias necesarias a fin de dar cumplimiento al presente artículo.

Artículo 30.- Establécese como límite máximo la suma de pesos dos mil setecientos cincuenta y seis millones setecientos veintinueve mil ciento ochenta y nueve (\$ 2.756.729.189), destinada al pago de deudas previsionales reconocidas en sede judicial por la parte que corresponda abonar en efectivo por todo concepto, como consecuencia de retroactivos originados en ajustes practicados en las prestaciones correspondientes a retirados y pensionados de las Fuerzas



26

Handwritten signature and scribble consisting of several overlapping lines.

*H. Cámara de Diputados de la Nación*

16-JGM-16

OD 813

18/.


Armadas y Fuerzas de Seguridad, incluido el Servicio Penitenciario Federal, de acuerdo con el siguiente detalle:

Instituto de Ayuda Financiera para Pago de Retiros y Pensiones Militares	1.329.918.189
Caja de retiros, jubilaciones y pensiones de la Policía Federal Argentina	998.000.000
Servicio Penitenciario Federal	50.000.000
Gendarmería Nacional	360.811.000
Prefectura Naval Argentina	18.000.000
Total	2.756.729.189

Autorízase al jefe de Gabinete de Ministros a ampliar el límite establecido en el presente artículo para la cancelación de deudas previsionales, reconocidas en sede judicial y administrativa como consecuencia de retroactivos originados en ajustes practicados en las prestaciones correspondientes a retirados y pensionados de las fuerzas armadas y fuerzas de seguridad, incluido el Servicio Penitenciario Federal, cuando el cumplimiento de dichas obligaciones así lo requiera.

Autorízase al jefe de Gabinete de Ministros a efectuar las modificaciones presupuestarias necesarias a fin de dar cumplimiento al presente artículo.

Artículo 31.- Los organismos a que se refieren el artículo 30 de la presente ley deberán observar, para la cancelación de las deudas previsionales, el orden de prelación estricto que a continuación se detalla:



*E.L.*  
*[Signature]*

*H. Cámara de Diputados de la Nación*

16-JGM-16

OD 813

19/.

- a) Sentencias notificadas en períodos fiscales anteriores y aún pendientes de pago;
- b) Sentencias notificadas en el año 2017.

En el primer caso se dará prioridad a los beneficiarios de mayor edad.

Agotadas las sentencias notificadas en períodos anteriores al año 2017, se atenderán aquellas incluidas en el inciso b), respetando estrictamente el orden cronológico de notificación de las sentencias definitivas.

## CAPÍTULO VI


### *De las jubilaciones y pensiones*

Artículo 32.- Establécese, a partir de la fecha de vigencia de la presente ley, que la participación del Instituto de Ayuda Financiera para Pago de Retiros y Pensiones Militares, referida en los artículos 18 y 19 de la ley 22.919, no podrá ser inferior al cuarenta y seis por ciento (46%) del costo de los haberes remunerativos de retiro, indemnizatorios y de pensión de los beneficiarios.

Artículo 33.- Prorróganse por diez (10) años a partir de sus respectivos vencimientos las pensiones otorgadas en virtud de la ley 13.337 que hubieran caducado o caduquen durante el presente ejercicio.

Prorróganse por diez (10) años a partir de sus respectivos vencimientos las pensiones graciabiles que fueran otorgadas por la ley 26.198.

Las pensiones graciabiles prorrogadas por la presente ley, las que se otorgaren y las que hubieran sido prorrogadas por las leyes 23.990, 24.061, 24.191, 24.307, 24.447, 24.624, 24.764, 24.938, 25.064, 25.237, 25.401, 25.500, 25.565, 25.725, 25.827, 25.967, 26.078, 26.198, 26.337, 26.422 y 26.546, prorrogada en los términos del decreto 2.053 de fecha 22 de diciembre de 2010 y



*[Handwritten signature]*

*H. Cámara de Diputados de la Nación*

16-JGM-16

OD 813

20/.


complementada por el decreto 2.054 del 22 de diciembre de 2010, por la ley 26.728, por la ley 26.784, por la ley 26.895, por la ley 27.008 y por la ley 27.198 deberán cumplir con las condiciones indicadas a continuación:

- a) No ser el beneficiario titular de un bien inmueble cuya valuación fiscal fuere equivalente o superior a pesos cien mil (\$ 100.000);
- b) No tener vínculo hasta el cuarto grado de consanguinidad o segundo de afinidad con el legislador solicitante;
- c) No podrán superar en forma individual o acumulativa la suma equivalente a una (1) jubilación mínima del Sistema Integrado Previsional Argentino y serán compatibles con cualquier otro ingreso siempre que, la suma total de estos últimos, no supere dos (2) jubilaciones mínimas del referido sistema.

En los supuestos en que los beneficiarios sean menores de edad, con excepción de quienes tengan capacidades diferentes, las incompatibilidades serán evaluadas con relación con sus padres, cuando ambos convivan con el menor. En caso de padres separados de hecho o judicialmente, divorciados o que hayan incurrido en abandono del hogar, las incompatibilidades sólo serán evaluadas con relación al progenitor que cohabite con el beneficiario.

En todos los casos de prórrogas aludidos en el presente artículo, la autoridad de aplicación deberá mantener la continuidad de los beneficios hasta tanto se comprueben fehacientemente las incompatibilidades mencionadas. En ningún caso, se procederá a suspender los pagos de las prestaciones sin previa notificación o intimación para cumplir con los requisitos formales que fueren necesarios.

Las pensiones graciables que hayan sido dadas de baja por cualquiera de las causales de incompatibilidad serán rehabilitadas una vez cesados los motivos que hubieran dado lugar a su extinción, siempre que las citadas incompatibilidades dejaren de existir dentro del plazo establecido en la ley que



*EL*  
*[Handwritten signature]*

*H. Cámara de Diputados de la Nación*

16-JGM-16  
OD 813  
21/.

las otorgó.

CAPÍTULO VII

*De las operaciones de crédito público*

Artículo 34.- Autorízase, de conformidad con lo dispuesto por el artículo 60 de la Ley de Administración Financiera y de los Sistemas de Control del Sector Público Nacional, 24.156 y sus modificaciones, a los entes que se mencionan en la planilla anexa al presente artículo a realizar operaciones de crédito público por los montos, especificaciones y destino del financiamiento indicados en la referida planilla.

Los importes indicados en la misma corresponden a valores efectivos de colocación. El uso de esta autorización deberá ser informado de manera fehaciente y detallada a ambas Cámaras del Honorable Congreso de la Nación, dentro del plazo de treinta (30) días de efectivizada la operación de crédito público.

El Ministerio de Hacienda y Finanzas Publicas deberá presentar al Congreso Nacional dentro de los treinta (30) días de promulgada la presente ley los lineamientos del programa financiero estimado a cubrir bajo la presente autorización de endeudamiento, detallando todos los servicios por mes, tipo de deuda, moneda y tenencia de dichos instrumentos -sector privado, sector externo y tenencia intra sector público-. Dichos lineamientos constituirán pautas generales sobre los esquemas de financiamiento que podrían ser utilizados en base a la información disponible en la fecha de la presente ley. Asimismo, deberá publicar trimestralmente los avances, actualizaciones y modificaciones a dicho programa financiero.



A handwritten signature in black ink, consisting of stylized letters, is written over the seal and extends to the right.

*H. Cámara de Diputados de la Nación*

16-JGM-16  
OD 813  
221.

El órgano responsable de la coordinación de los sistemas de administración financiera realizará las operaciones de crédito público correspondientes a la administración central.

El Ministerio de Hacienda y Finanzas Públicas podrá efectuar modificaciones a las características detalladas en la mencionada planilla a los efectos de adecuarlas a las posibilidades de obtención de financiamiento, lo que deberá informarse de la misma forma y modo establecidos en el segundo párrafo.

Artículo 35.- Derógase el decreto dictado en acuerdo general de ministros 906 del 20 de julio de 2004.

Artículo 36.- Fíjense en la suma de pesos doscientos setenta mil millones (\$ 270.000.000.000) y en la suma de pesos cincuenta mil millones (\$ 50.000.000.000) los montos máximos de autorización a la Tesorería General de la Nación dependiente de la Subsecretaría de Presupuesto de la Secretaría de Hacienda y Finanzas Públicas del Ministerio de Hacienda y Finanzas Públicas y a la Administración Nacional de la Seguridad Social (ANSES), respectivamente, para hacer uso transitoriamente del crédito a corto plazo a que se refieren los artículos 82 y 83 de la Ley de Administración Financiera y de los Sistemas de Control del Sector Público Nacional 24.156 y sus modificaciones.

Artículo 37.- Facúltase a la Secretaría de Hacienda del Ministerio de Hacienda y Finanzas Públicas a la emisión y colocación de Letras del Tesoro a plazos que no excedan el ejercicio financiero hasta alcanzar un importe en circulación del valor nominal de pesos diecinueve mil millones (\$ 19.000.000.000), o su equivalente en otras monedas, a los efectos de ser utilizadas como garantía por las adquisiciones de combustibles líquidos y gaseosos, la importación de energía eléctrica, la adquisición de aeronaves, así



*EL*

*H. Cámara de Diputados de la Nación*

16-JGM-16

OD 813

23/.

como también de componentes extranjeros y bienes de capital de proyectos y obras públicas nacionales, realizadas o a realizarse.

Dichos instrumentos podrán ser emitidos en la moneda que requiera la constitución de las citadas garantías, rigiéndose la emisión, colocación, liquidación y registro de las mismas, por lo dispuesto en el artículo 82 del anexo al decreto 1.344, de fecha 4 de octubre de 2007. En forma previa a la emisión de las mismas, deberá estar comprometida la partida presupuestaria asignada a los gastos garantizados.

Facúltase a la Secretaría de Hacienda del Ministerio de Hacienda y Finanzas Públicas a disponer la aplicación de las citadas partidas presupuestarias a favor del Estado nacional, ante la eventual realización de las garantías emitidas en virtud del presente artículo, y asimismo, a dictar las normas aclaratorias, complementarias y de procedimiento relacionadas con las facultades otorgadas en el mismo.

Artículo 38.- Facúltase al Órgano Responsable de la Coordinación de los Sistemas de Administración Financiera del Sector Público Nacional a realizar operaciones de crédito público adicionales a las autorizadas en el artículo 34 de la presente ley, con el fin de disponer un aporte de capital a favor del Fondo Fiduciario del Programa de Crédito Argentino del Bicentenario para la Vivienda Única Familiar (Pro.Cre.Ar. Bicentenario) por un importe de pesos diez mil quinientos millones (\$ 10.500.000.000), mediante la emisión de Letras del Tesoro a dos (2) años de plazo, en los términos y condiciones que fije el Órgano Responsable de la Coordinación de los Sistemas de Administración Financiera del Sector Público Nacional.

Facúltase al jefe de Gabinete de Ministros, en la medida en que se perfeccione el uso de la presente autorización, a realizar las ampliaciones presupuestarias correspondientes a fin de posibilitar la ejecución de las mismas.



*EL*

*H. Cámara de Diputados de la Nación*

16-JGM-16  
OD 813  
24/.


Artículo 39.- Mantiénese durante el Ejercicio 2017 la suspensión dispuesta en el artículo 1º del decreto 493, de fecha 20 de abril de 2004.

Artículo 40.- Dentro del monto autorizado para la Jurisdicción 90 - Servicio de la Deuda Pública, se incluye la suma de pesos trescientos millones (\$ 300.000.000) destinada a la atención de las deudas referidas en los incisos *b)* y *c)* del artículo 7º de la ley 23.982.

Artículo 41.- Mantiénese el diferimiento de los pagos de los servicios de la deuda pública del gobierno nacional dispuesto en el artículo 41 de la ley 27.198, hasta la finalización del proceso de reestructuración de la totalidad de la deuda pública contraída originalmente con anterioridad al 31 de diciembre de 2001, o en virtud de normas dictadas antes de esa fecha.

Artículo 42.- Autorízase al Poder Ejecutivo nacional, a través del Ministerio de Hacienda y Finanzas Públicas, a proseguir con la normalización de los servicios de la deuda pública referida en el artículo 41 de la presente ley, en los términos del artículo 65 de la Ley de Administración Financiera y de los Sistemas de Control del Sector Público Nacional 24.156, y sus modificaciones o de la ley 27.249 de Normalización de la Deuda Pública y de Recuperación del Crédito, quedando facultado el Poder Ejecutivo nacional para continuar con las negociaciones y realizar todos aquellos actos necesarios para su conclusión.

El Ministerio de Hacienda y Finanzas Públicas informará trimestralmente al Honorable Congreso de la Nación el avance de las tratativas y los acuerdos a los que se arribe durante el proceso de negociación.



*EL*



*H. Cámara de Diputados de la Nación*

16-JGM-16  
OD 813  
25/.

Dicho informe deberá incorporar una base de datos actualizada en la que se identifiquen los acuerdos alcanzados, los procesos judiciales o arbitrales terminados, los montos de capital y los montos cancelados o a cancelar en cada acuerdo y el nivel de ejecución de la autorización del nivel de endeudamiento que se otorga a través del artículo 7° de la ley 27.249 de Normalización de la Deuda Pública y de Recuperación del Crédito.


Además, deberán acompañarse copias certificadas de los acuerdos alcanzados, así como su traducción al idioma español en caso de corresponder.

Con igual periodicidad, el Ministerio de Hacienda y Finanzas Públicas deberá informar el avance de la gestión tendiente a la normalización del servicio de los títulos públicos emitidos en el marco de la reestructuración de la deuda pública dispuesta por los decretos 1.735 del 9 de diciembre de 2004 y 563 del 26 de abril de 2010.

Los pronunciamientos judiciales firmes, emitidos contra las disposiciones de la ley 25.561, el decreto 471 de fecha 8 de marzo de 2002, y sus normas complementarias, recaídos sobre dichos títulos, están incluidos en el diferimiento indicado en el artículo 41 de la presente ley.

Artículo 43.- Facúltase al Ministerio de Hacienda y Finanzas Públicas a establecer las condiciones financieras de reembolso de las deudas de las provincias con el gobierno nacional resultantes de la reestructuración que llevó a cabo el Estado nacional con los representantes de los países acreedores nucleados en el Club de París para la refinanciación de las deudas con atrasos de la República Argentina.

Facúltase al Ministerio de Hacienda y Finanzas Públicas a suscribir con las provincias involucradas los convenios bilaterales correspondientes.



A handwritten signature in black ink, appearing to be "E. L.", with a large, sweeping flourish underneath it.

*H. Cámara de Diputados de la Nación*

16-JGM-16  
OD 813  
26/.


Artículo 44.- Facúltase al Órgano Responsable de la Coordinación de los Sistemas de Administración Financiera a otorgar avales del Tesoro Nacional por las operaciones de crédito público de acuerdo con el detalle obrante en la planilla anexa al presente artículo, y por los montos máximos determinados en la misma o su equivalente en otras monedas, más los montos necesarios para afrontar el pago de intereses y demás accesorios, los que deberán ser cuantificados al momento de la solicitud del aval.

Artículo 45.- Facúltase al Ministerio de Hacienda y Finanzas Públicas, a través del Órgano Responsable de la Coordinación de los Sistemas de Administración Financiera, a la emisión y entrega de Letras del Tesoro en garantía al Fondo Fiduciario para el Desarrollo de las Energías Renovables (FODER), por cuenta y orden del Ministerio de Energía y Minería, hasta alcanzar un importe máximo de valor nominal de dólares tres mil millones (US\$ 3.000.000.000), o su equivalente en otras monedas conforme lo determine dicho órgano coordinador, contra la emisión de certificados de participación por montos equivalentes a las letras cedidas a favor del Ministerio de Energía y Minería, para ser utilizadas como garantía de pago del precio de venta de la central de generación, adquirida conforme lo previsto en los artículos 3° y 4° del decreto dictado en acuerdo general de ministros 882 del 21 de julio de 2016.

Facúltase al Ministerio de Energía y Minería y al Ministerio de Hacienda y Finanzas Públicas a dictar las normas reglamentarias de acuerdo a sus respectivas competencias.

Facúltase al jefe de Gabinete de Ministros a realizar las modificaciones presupuestarias correspondientes a fin de posibilitar la ejecución de las mismas.

Artículo 46.- Fijase en pesos ocho mil seiscientos millones (\$ 8.600.000.000) el importe máximo de colocación de bonos de consolidación y de



*EL*

A handwritten signature in black ink, consisting of stylized letters and a long horizontal stroke.

*H. Cámara de Diputados de la Nación*

16-JGM-16  
OD 813  
27/.


bonos de consolidación de deudas previsionales, en todas sus series vigentes, para el pago de las obligaciones contempladas en el artículo 2º, inciso f) de la ley 25.152, las alcanzadas por el decreto 1.318 de fecha 6 de noviembre de 1998 y las referidas en el artículo 127 de la ley 11.672, Complementaria Permanente de Presupuesto (t.o. 2014), por los montos que en cada caso se indican en la planilla anexa al presente artículo. Los importes indicados en la misma corresponden a valores efectivos de colocación.

El Ministerio de Hacienda y Finanzas Públicas podrá realizar modificaciones dentro del monto total fijado en este artículo.

CAPÍTULO VIII

*De las relaciones con las provincias*

Artículo 47.- Fijanse los importes a remitir en forma mensual y consecutiva, durante el presente ejercicio, en concepto de pago de las obligaciones generadas por el artículo 11 del Acuerdo Nación – Provincias, sobre Relación Financiera y Bases de un Régimen de Coparticipación Federal de Impuestos, celebrado entre el Estado nacional, los estados provinciales y la Ciudad Autónoma de Buenos Aires el 27 de febrero de 2002 ratificado por la ley 25.570, destinados a las provincias que no participan de la reprogramación de la deuda prevista en el artículo 8º del citado acuerdo, las que se determinan seguidamente: provincia de La Pampa, pesos tres millones trescientos sesenta y nueve mil cien (\$ 3.369.100); provincia de Santa Cruz, pesos tres millones trescientos ochenta mil (\$ 3.380.000); provincia de Santiago del Estero, pesos seis millones setecientos noventa y cinco mil (\$ 6.795.000); provincia de Santa Fe, pesos catorce millones novecientos setenta mil cien (\$ 14.970.100) y



EL

*[Handwritten signature]*

*H. Cámara de Diputados de la Nación*

16-JGM-16  
OD 813  
28/.

provincia de San Luis, pesos cuatro millones treinta y un mil trescientos (\$ 4.031.300).

CAPÍTULO IX


*Del Régimen Federal de Responsabilidad Fiscal*

Artículo 48.- Durante el ejercicio fiscal 2017, la tasa nominal de incremento del gasto público corriente primario de la Administración Nacional, jurisdicciones provinciales y de la Ciudad Autónoma de Buenos Aires, no podrá superar la tasa acumulada de aumento nominal de producto bruto interno a precios de mercado informado por el INDEC. El Consejo Federal de Responsabilidad Fiscal calculará la tasa nominal de variación del gasto corriente primario ejecutado, base devengado, respecto del ejercicio fiscal anterior o con respecto del año 2015, según corresponda.

Artículo 49.- En aquellas jurisdicciones que hayan ejecutado resultado primario deficitario para el ejercicio fiscal 2016, deberán adoptar las medidas conducentes a fin de impulsar la convergencia al equilibrio fiscal.

A tales efectos las jurisdicciones provinciales deberán ejecutar en el ejercicio fiscal 2017 una disminución del 10% de dicho resultado, expresado este resultado en porcentaje del PBI.

El Gobierno nacional deberá registrar en el ejercicio 2017 una disminución del diez por ciento (10%) del resultado primario deficitario neto de los fondos que la Administración Nacional deja de percibir por el Acuerdo Nación-Provincias suscripto el 18 de mayo de 2016 ratificado por la ley 27.260 y los fallos de la CSJN en los autos caratulados CSJ 538/2009 (45-S)/CS1 "Santa



*[Handwritten signature]*

*H. Cámara de Diputados de la Nación*

16-JGM-16  
OD 813  
29/.

Fe, Provincia de c/ Estado Nacional s/ acción declarativa de inconstitucionalidad”, CSJ 191/2009 (45-S)/CS1 “San Luis, Provincia de c/ Estado Nacional s/ acción declarativa de inconstitucionalidad y cobro de pesos”, CSJ 786/2013 (49-C)/CS1 “Córdoba Provincia de c/ Estado Nacional y otros/ medida cautelar”, CSJ 538/2009 (45-S) CS1 “Santa Fe, Provincia de c/ Estado Nacional s/ acción declarativa de inconstitucionalidad” y CSJ 1039/2008 (44-S)/CS1 “San Luis, Provincia de c/ Estado Nacional y otra s/ cobro de pesos”, expresado este resultado en porcentaje del PBI.

Artículo 50.- Las jurisdicciones que hayan alcanzado resultado financiero positivo, gozarán de la eliminación de las autorizaciones de endeudamiento previstas en el artículo 25 de la ley 25.917, en operaciones de crédito público para el financiamiento de obras de infraestructura, con la limitación de que no revierta el signo del resultado.

Artículo 51.- Podrán efectuarse operaciones de crédito destinadas a financiar el resultado deficitario del ejercicio fiscal 2017 en tanto las respectivas Jurisdicciones Provinciales y la Ciudad Autónoma de Buenos Aires cumplan con la limitación del resultado primario deficitario del artículo 49 de la presente, con la limitación de la variación del gasto corriente primario establecido en el artículo 48 de la presente y con las disposiciones de transparencia del artículo 7° de la ley 25.917.

Artículo 52.- Suspéndase para el ejercicio fiscal 2017 la aplicación de los artículos 12, 21 primer párrafo, 15 último párrafo y 24 de la ley 25.917 y los artículos 2° y 3° de la ley 25.152.



*EL*

*[Handwritten signature]*

*H. Cámara de Diputados de la Nación*

16-JGM-16  
OD 813  
30/.

Artículo 53.- Prorrógase hasta el 31 de diciembre de 2017 el plazo máximo establecido por el artículo 14 de la ley 26.422.

Artículo 54.- El Consejo Federal de Responsabilidad Fiscal deberá publicar la información establecida en el artículo 7 de la ley 25.917, de acuerdo a la información suministrada por cada jurisdicción evaluada. Los informes de evaluación de cumplimiento de las reglas deberán ser comunicados al Congreso de la Nación.


Artículo 55.- Invítase a las provincias y a la Ciudad Autónoma de Buenos Aires a adherir a lo establecido en el presente capítulo.

CAPÍTULO X

*Otras disposiciones*

Artículo 56.- Dase por prorrogado todo plazo establecido oportunamente por la Jefatura de Gabinete de Ministros para la liquidación o disolución definitiva de todo ente, organismo, instituto, sociedad o empresa del Estado que se encuentre en proceso de liquidación de acuerdo con los decretos 2.148 de fecha 19 de octubre de 1993 y 1.836 de fecha 14 de octubre de 1994, y cuya prórroga hubiera sido establecida por decisión administrativa.

Establécese como fecha límite para la liquidación definitiva de los entes en proceso de liquidación mencionados en el párrafo anterior el 31 de diciembre de 2017 o hasta que se produzca la liquidación definitiva de los procesos liquidatorios de los entes alcanzados en la presente prórroga, por medio de la



25  
[Handwritten signature]

*H. Cámara de Diputados de la Nación*

16-JGM-16  
OD 813  
31/.


resolución del Ministerio de Hacienda y Finanzas Públicas que así lo disponga, lo que ocurra primero.

Artículo 57.- Modificase el artículo 15 del decreto dictado en acuerdo general de ministros 1.382 de fecha 9 de agosto de 2012, el que quedará redactado de la siguiente manera:

Artículo 15: Los ingresos provenientes de la enajenación de los inmuebles objeto de la presente medida, de la constitución, transferencia, modificación o extinción de otros derechos reales o personales sobre los mismos y de locaciones, asignaciones o transferencias de su uso, serán afectados un setenta por ciento (70%) a favor de la jurisdicción presupuestaria o entidad que detente su efectiva custodia en virtud del artículo 17 del presente y el treinta por ciento (30%) restante ingresará al Tesoro nacional.

El Tesoro nacional autorizará la apertura de una cuenta recaudadora a los efectos del cumplimiento de lo dispuesto en el presente artículo. Derógase toda otra norma general o especial que se oponga a la presente.

Para el caso en que los actos jurídicos previstos en el párrafo primero se produzcan en el marco de operaciones realizadas a través de fideicomisos o convenios urbanísticos concertados entre la Agencia de Administración de Bienes del Estado nacional y las jurisdicciones locales donde se encuentren ubicados los inmuebles, facúltasela a aplicar el mayor valor obtenido por el cambio de zonificación y/o indicador urbanístico y/u otras estipulaciones que acuerden con éstas, a pagos por obras contratadas tanto por el Estado nacional, provincial y/o municipal, de urbanización, construcción de viviendas, provisión de servicios básicos, mejoramiento de escuelas y/u hospitales públicos,



Handwritten signature and initials.

*H. Cámara de Diputados de la Nación*

16-JGM-16

OD 813


32/.

obras viales y/u otros proyectos que impliquen un desarrollo socio ambiental, económico y/o urbano en la propia jurisdicción donde radique el inmueble.

Artículo 58.- Extiéndanse los plazos previstos en los artículos 2° y 5° de la ley 26.360 y su modificación ley 26.728, para la realización de inversiones en obras de infraestructura, hasta el 31 de diciembre de 2017, inclusive.

Se entenderá que existe principio efectivo de ejecución cuando se hayan realizado erogaciones de fondos asociados al proyecto de inversión entre el 1 de octubre de 2010 y el 31 de octubre de 2017, ambas fechas inclusive, por un monto no inferior al quince por ciento (15%) de la inversión prevista, aun cuando las obras hayan sido iniciadas entre el 1 de octubre de 2007 y el 30 de septiembre de 2017.

Artículo 59.- Créase el Fondo Fiduciario para la Vivienda Social, en el ámbito de la Secretaría de Vivienda y Hábitat del Ministerio del Interior, Obras Públicas y Vivienda, con el objeto de financiar los programas vigentes de vivienda social e infraestructura básica, con fondos públicos, privados y de organismos internacionales, multilaterales o trilaterales. El fiduciario será el Banco de la Nación Argentina, que administrará el fondo según las instrucciones de un consejo de administración, cuya conformación y funciones serán establecidas por resolución del citado Ministerio. Las exenciones previstas en el artículo 12 de la ley 24.855, serán de aplicación al fondo y al fiduciario, en sus operaciones relativas al fondo. Facúltase al jefe de Gabinete de Ministros a aprobar el flujo y uso de fondos para el ejercicio 2017 del mencionado fideicomiso.



*ES*  
*[Handwritten signature]*



*H. Cámara de Diputados de la Nación*

16-JGM-16  
OD 813  
33/.

Artículo 60.- Sustitúyese el artículo 101 de la ley 11.672 complementaria permanente de presupuesto (t.o. 2014), sustituido por el artículo 60 de la ley 27.008, por el siguiente:


Artículo 101: El producido de la venta de bienes muebles e inmuebles situados en el exterior, pertenecientes al dominio privado de la Nación y asignados en uso al Ministerio de Relaciones Exteriores y Culto será afectado a la adquisición, en el mismo ámbito, de bienes muebles o inmuebles y/o su construcción y/o equipamiento y/o puesta en valor y/o adecuación integral. Facúltase al señor jefe de Gabinete de Ministros para efectuar las adecuaciones presupuestarias a que dé lugar el presente artículo.

Artículo 61.- Deróganse los artículos 106 y 107 de la ley 26.727. Restablécese la vigencia de la ley 25.191 en su redacción original junto con la normativa reglamentaria.

Lo establecido en el párrafo precedente tendrá vigencia a partir del 1° de enero de 2017.

Artículo 62.- Fíjase el valor del módulo electoral establecido en el artículo 68 bis de la ley 26.215 en la suma de pesos nueve con cuarenta y tres centavos (\$ 9,43).

Artículo 63.- Exímese del pago del derecho de exportación que grava la exportación para consumo de hidrocarburos y sus derivados, combustibles sólidos y lubricantes sintéticos, en el marco de las campañas que anualmente se realizan de acuerdo con lo previsto en la ley 18.513 y el decreto 2.316 de fecha 5 de noviembre de 1990 que, tienen como finalidad el abastecimiento de las bases antárticas.



*E.L.*

*H. Cámara de Diputados de la Nación*

16-JGM-16  
OD 813  
34/.

Artículo 64.- Incorpórese como recursos con afectación específica al Sistema Federal de Medios y Contenidos Públicos de la Jurisdicción Jefatura de Gabinete de Ministros, los recursos no tributarios y por ventas de bienes y servicios que se generen por las actividades desarrolladas en el Centro Cultural del Bicentenario Néstor Carlos Kirchner, y en el Centro Temático Tecnópolis en cumplimiento de sus funciones.

Artículo 65.- Facúltase al señor jefe de Gabinete de Ministros para que en oportunidad de proceder a la distribución administrativa de la presente ley, incorpore los créditos, recursos y cargos correspondientes al Programa 30 – Registro de Armas Secuestradas y Decomisadas, del Servicio Administrativo-Financiero 332 – Ministerio de Justicia y Derechos Humanos, en el organismo descentralizado 208 – Agencia Nacional de Materiales Controlados, actuante en el ámbito del Ministerio de Justicia y Derechos Humanos.

Artículo 66.- Exímese del pago de los derechos de importación que gravan las importaciones para consumo de material rodante – locomotoras, maquinarias, unidades autopropulsadas y material remolcado -, sistemas de señalamiento y sus componentes, puertas de andén, aparatos de vía, de los repuestos directamente relacionados con dichas mercaderías y de rieles, destinados a proyectos de inversión para el fortalecimiento y mejoramiento del sistema de transporte ferroviario de pasajeros y de cargas, que sean adquiridos por el Estado nacional, las provincias, el Gobierno de la Ciudad Autónoma De Buenos Aires, la Administración de Infraestructuras Ferroviarias Sociedad del Estado (C.U.I.T. 30-71069599-3), la Operadora Ferroviaria Sociedad del Estado (C.U.I.T. 30-71068177-1), Belgrano Cargas y Logística Sociedad



*EL*  
*[Handwritten signature]*


*H. Cámara de Diputados de la Nación*

16-JGM-16  
OD 813  
35/.

Anónima (C.U.IT 30-71410144-3) o Subterráneos de Buenos Aires Sociedad del Estado (C.U.I.T. 30-54575831-4). Dichas importaciones estarán también exentas del impuesto al valor agregado. Los beneficios aquí dispuestos regirán para la mercadería expedida con destino final al territorio aduanero por tierra, agua o aire y cargada en el respectivo medio de transporte hasta el día 31 de diciembre de 2017, inclusive. Estas exenciones sólo serán aplicables si las mercaderías fueran nuevas y la industria nacional no estuviere en condiciones de proveerlas, sobre lo cual deberá expedirse el Ministerio de Producción.

La mercadería importada con este beneficio no podrá transferirse a terceros diferentes de los individualizados precedentemente por el término de cinco (5) años contados a partir de la fecha de su libramiento a plaza y deberá afectarse exclusivamente al destino tenido en cuenta para el otorgamiento de los beneficios aquí conferidos, lo que deberá ser acreditado ante la Subsecretaría de Transporte Ferroviario, dependiente de la Secretaría de Gestión de Transporte, del Ministerio de Transporte, cada vez que ésta lo requiera.

Artículo 67.- Exímese del pago de los derechos de importación, de las tasas por servicios portuarios, aeroportuarios, de estadística y de comprobación que gravan la importación de bienes de capital y de bienes para consumo - y sus repuestos - que sean adquiridos por la Empresa Argentina de Navegación Aérea Sociedad del Estado (E.A.N.A. S.E.) (C.U.I.T. 30-71515195-9) e Intercargo Sociedad Anónima Comercial (Intercargo S.A.C.) (C.U.I.T. 30-53827483-2). Dichas importaciones estarán también exentas del impuesto al valor agregado. Estas exenciones sólo serán aplicables si las mercaderías fueren nuevas y la industria nacional no estuviere en condiciones de proveerlas, sobre lo cual deberá expedirse el Ministerio de Producción.



A handwritten signature in black ink, consisting of stylized initials and a long horizontal stroke.

*H. Cámara de Diputados de la Nación*

16-JGM-16

OD 813

36/.

Asimismo, exímese del pago del derecho de importación, de las tasas por servicios portuarios, aeroportuarios, de estadística y de comprobación que gravan el mayor valor que, al momento de su reimportación, tengan las mercaderías que haya exportado temporalmente la Empresa Argentina de Navegación Aérea Sociedad del Estado (E.A.N.A. S.E.) (C.U.I.T. 30-71515195-9) a los efectos de su reparación en el exterior. Todos los beneficios dispuestos en este artículo regirán hasta el día 31 de diciembre de 2017, inclusive.

Artículo 68.- Exímese del pago de los derechos de importación que gravan las importaciones para consumo de material portuario – balizas, boyas y demás instrumentos de señalamiento, materiales de defensa de costas y muelles-, y de los repuestos directamente relacionados con dichas mercaderías, destinados a proyectos de inversión para el fortalecimiento y mejoramiento del sistema portuario de pasajeros y de cargas, que sean adquiridos por el Estado nacional, las provincias, el Gobierno de la Ciudad Autónoma de Buenos Aires y la Administración General de Puertos Sociedad del Estado (C.U.I.T.: 30-54670628-8). Dichas importaciones estarán también exentas del impuesto al valor agregado. Estas exenciones sólo serán aplicables si las mercaderías fueren nuevas y la industria nacional no estuviere en condiciones de proveerlas, Los beneficios aquí dispuestos regirán hasta el día 31 de diciembre de 2017, inclusive.

Artículo 69.- Considérense comprendidas dentro del Programa de Inversiones Prioritarias (PIP), en los términos del artículo 27 de la ley 11.672 – complementaria permanente de presupuesto (t.o. 2014) a las obras de infraestructura de transporte que integran los siguientes programas, proyectos



Handwritten signature and initials, possibly "EL" or "EL", and a scribble below it.


*H. Cámara de Diputados de la Nación*

16-JGM-16

OD 813

37/.

y actividades presupuestarios del Ministerio de Transporte: Programa 60 – Formulación y Ejecución de Políticas de Transporte Aerocomercial, Proyecto Modernización del Sistema de Navegación Aérea, Programa 61 – Coordinación de Políticas de Transporte Vial, Proyecto 2 – Mejora del Transporte en el Área Metropolitana y Actividad 14 - Estructuración del Túnel Internacional Paso de Agua Negra; Programa 62 – Modernización de la Red de Transporte Ferroviario, Proyecto 18 – Red de Expresos Regionales (RER), Proyecto 19 Puesta en Valor del Ferrocarril Mitre, Proyecto 23 – Mejoramiento de la Conectividad Ferroviaria a Constitución - FFCC Belgrano Sur (CAF s/Nº) - Nuevo, Proyecto 5 – Soterramiento FFCC Sarmiento, Proyecto 20 – puesta en valor San Martín, Proyecto 26 – Renovación de Vías y del Corredor del FFCC Belgrano Cargas y Actividad 14 – Rehabilitación del FFCC Belgrano Cargas, Proyecto Rehabilitación Integral Trenes de Carga, Proyecto Rehabilitación Integral de Trenes de Pasajeros AMBA; del Ministerio del Interior, Obras Públicas y Vivienda: Obras de Infraestructura Energética-Hidroeléctrica Chihuidos I, Los Blancos, Portezuelo del Viento y Potrero del Clavillo, Nuevas Áreas de Riego Río Negro – Colonia Josefa – Negro Muerto, Nuevas Áreas de Riego Chubut – Meseta Intermedia, Nuevas Áreas de Riego Neuquén – Valle Inferior Río Limay, El Tambolar, El Salado Tramo 4 y Acueducto Mandisovi y obras de infraestructura complementarias del Ente Nacional de Obras Hídricas de Saneamiento: Acueducto La Pampa, Acueducto Norte Cisterna y Conexiones Domiciliarias en Catamarca, Sistema de Acueducto Norte, Acueducto Las Tunas, Acueducto del Este - San Luis, Acueducto Formosa, Acueducto El Bolsón, Vallecito Frías, Quirós, San Antonio, Recreo, Esquiú y La Guardia, Dique Quinés, Canal Norte Santa Cruz; del Ministerio de Energía y Minería: Centrales Hidroeléctricas Dr. Néstor Kirchner/Jorge Cepernic – Obra de Infraestructura Energética Cuarta




*H. Cámara de Diputados de la Nación*

16-JGM-16  
OD 813  
38/.

Central Nuclear – Proyecto CAREM en el ámbito de la Comisión Nacional de Energía Atómica, Construcción Usina Termoeléctrica de Río Turbio y de la Dirección Nacional de Vialidad: Programa Presupuestario 42 – Fortalecimiento de la red de Autopistas Regionales, Subprograma 1, Proyecto 3 - Autopista Ruta Nacional 7 de Los Andes - Palmira - Luján de Cuyo, Proyecto 5 – Autopista Ruta Nacional 19: San Francisco-Córdoba-San Francisco-Jeanmarie, Proyecto 6 - Autopista Ruta Nacional 19: San Francisco-Córdoba-Jeanmarie- Arroyito, Proyecto 7 - Autopista Ruta Nacional 19: Arroyito-Empalme Ruta Nacional 19 actual (Río Primero) Sección I y Proyecto 8 - Autopista Ruta Nacional 19: Arroyito-Empalme Ruta Nacional 19 actual (Río Primero) Sección II, Programa presupuestario 44, subprograma presupuestario 2, Proyecto 5 - Autopista Ruta Nacional 7 de Los Andes Sección: Variante Uspallata, subprograma presupuestario 6, proyecto 1- Autopista Ruta Nacional 7 de Los Andes Sección: Túneles Libertadores y Caracoles, subprograma presupuestario 8, proyecto 1- Autopista Ruta Nacional 7 de Los Andes Sección: Potrerillos – Uspallata y proyecto 2- Autopista Ruta Nacional 7 de Los Andes Sección: Uspallata - Las Cuevas.

Artículo 70.- Facúltase al jefe de Gabinete de Ministros, en la oportunidad de proceder a la distribución de los créditos aprobados por el artículo 1º de la presente ley, a incorporar en la Jurisdicción 58 - Ministerio de Energía y Minería, los saldos de recursos remanentes recaudados en el ejercicio 2015, correspondientes a las leyes 15.336; 24.065 y 23.966.

Artículo 71.- Establécese para el Ejercicio 2017 una asignación de pesos cuatro mil quinientos millones (\$ 4.500.000.000) con destino al Ministerio de Agroindustria, para ser afectado el sector agroindustrial; la



*EL*

*H. Cámara de Diputados de la Nación*

16-JGM-16  
OD 813  
39/.


sanidad y calidad vegetal, animal y alimentaria; el desarrollo territorial y la agricultura familiar; la investigación pura y aplicada y su extensión en materia agropecuaria y pesquera; y las producciones regionales y/o provinciales en las diversas zonas del país.

Considérese dentro de dicha asignación la suma de pesos un mil millones (\$ 1.000.000.000) para otorgar compensaciones a la producción de soja en las provincias comprendidas en las acciones de la Unidad Plan Belgrano, de acuerdo al artículo 2° del decreto 435/16.

Facúltese al Ministerio de Agroindustria, al Ministerio de Hacienda y Finanzas Públicas y a la Administración Federal de Ingresos Públicos, a dictar la reglamentación que demande la implementación del segundo párrafo del presente artículo.

Asimismo, facúltase al jefe de Gabinete de Ministros a efectuar las modificaciones presupuestarias necesarias a fin de dar cumplimiento al presente artículo.

Artículo 72.- Créase en el ámbito del Ministerio de Agroindustria el Fondo Fiduciario Nacional de Agroindustria denominado Fondagro, que se conformará como un fideicomiso de administración y financiero, con el objeto de incentivar, fomentar y desarrollar, a través de las acciones que se consideren más eficientes, el sector agroindustrial; la sanidad y calidad vegetal, animal y alimentaria; el desarrollo territorial y la agricultura familiar; la investigación pura y aplicada y su extensión en materia agropecuaria y pesquera; y las producciones regionales y/o provinciales en las diversas zonas del país.



EL

*H. Cámara de Diputados de la Nación*

16-JGM-16

OD 813

40/.

A tales fines, dicho Ministerio, a través de su titular, será el fiduciante del Fondagro y Nación Fideicomisos S.A. será su fiduciario, debiendo administrar el Fondagro según las instrucciones del fiduciante.

El Fondagro se constituye en forma permanente y se integrará con los recursos provenientes de las partidas anuales presupuestarias del Tesoro Nacional, de donaciones, y de aportes de organismos provinciales, nacionales e internacionales.

Facúltese al jefe de Gabinete de Ministros a aprobar el flujo y uso de los fondos para el Ejercicio 2017 del mencionado fideicomiso, pudiendo destinar parte de la asignación presupuestaria referida en el artículo anterior.

Artículo 73.- Dispónese que pesos ocho mil millones (\$ 8.000.000.000) correspondientes a la partida presupuestaria de la Entidad 850 Administración Nacional de la Seguridad Social, de Transferencias a Instituciones Provinciales y Municipales para financiar gastos corrientes para el año 2017 dentro del Programa Transferencias y Contribuciones a la Seguridad Social y Organismos Descentralizados, Grupo 07, Transferencias a Cajas Previsionales Provinciales, serán transferidos en doce (12) cuotas mensuales y equivalentes, a aquellos estados provinciales que no hayan transferido sus sistemas previsionales a la Nación. La distribución de este importe estará basada en el promedio ponderado de los siguientes tres criterios:

- 1) Con incidencia de veinticinco por ciento (25%), la población provincial (en base a datos del Censo Nacional 2010 del INDEC).
- 2) Con incidencia de veinticinco por ciento (25%), la cantidad de beneficiarios previsionales de cada caja provincial, auditados por



A large, stylized handwritten signature in black ink, consisting of several loops and a long horizontal stroke at the bottom.



*H. Cámara de Diputados de la Nación*


16-JGM-16  
OD 813  
41/.

la Administración Nacional de la Seguridad Social, del ejercicio 2015.

- 3) Con incidencia de cincuenta por ciento (50%), un promedio ponderado del resultado financiero del último ejercicio auditado por la Administración Nacional de la Seguridad Social a la fecha del cálculo, ajustado por el grado de cumplimiento de armonización de la Caja Provincial a la normativa nacional.

La Administración Nacional de la Seguridad Social será la encargada de determinar los montos finales a ser transferidos en forma automática y mensual a cada provincia, y podrá aplicar un tope máximo para aquellos casos en que el monto establecido por promedio ponderado supere el déficit estimado para el Ejercicio 2017. La transferencia de estos importes se realizará durante la última semana de cada mes del año calendario 2017. Dichos montos serán considerados como adelanto a cuenta de los montos finales de asistencia financiera que la Administración Nacional de la Seguridad Social determine para cada jurisdicción con posterioridad a las auditorias establecidas en el artículo 27 de la ley 27.260.

Autorízase al jefe de Gabinete de Ministros a efectuar las modificaciones presupuestarias necesarias, a fin de dar cumplimiento al pago de condenas judiciales firmes a favor de la provincia de San Luis, conforme sentencias dictadas por la Corte Suprema de Justicia de la Nación en los autos: "San Luis, provincia de c/Estado nacional s/Acción Declarativa de Inconstitucionalidad y Cobro de Pesos" – Expediente S.191/09 y "San Luis, provincia de c/Estado nacional y s/Cobro de Pesos" – Expediente S.1039/08; y a favor de la provincia de Santa Fe, conforme sentencias dictadas por la Corte Suprema de Justicia de la Nación en los autos: "Santa Fe, provincia de



EL

*H. Cámara de Diputados de la Nación*

16-JGM-16

OD 813

42/.

c/Estado nacional s/Acción Declarativa de Inconstitucionalidad” – Expediente S. 538/09 y “Santa Fe, provincia de c/Estado nacional s/Acción Declarativa de Inconstitucionalidad” – Expediente S. 539/09, sin afectar los límites presupuestarios ya aprobados en los artículos precedentes.

Artículo 74.- Aféctese al Fondo Federal Solidario, creado por decreto del Poder Ejecutivo nacional 206 de fecha 19 de marzo de 2009, el que continuará rigiéndose por la normativa vigente, la suma de pesos cinco mil millones (\$ 5.000.000.000) para el Ejercicio 2017. Asimismo, ampliase el objeto establecido para el mencionado Fondo Federal Solidario, el que tendrá por finalidad financiar obras provinciales, municipales y de la Ciudad Autónoma de Buenos Aires, que contribuyan a la mejora de la infraestructura edilicia de las distintas reparticiones y/u organismos públicos, sanitaria, educativa, hospitalaria, de vivienda y vial, así como para infraestructura e inversión productiva, con expresa prohibición de utilizar las sumas de dicho fondo, para el financiamiento de gastos corrientes.

Artículo 75.- Sustitúyese el inciso *a)* del artículo 1° de la ley 22.929 por el siguiente:

- a)* El personal que realice directamente actividades técnico científicas de investigación o desarrollo y de dirección de estas actividades en alguno de los organismos nacionales indicados en el inciso *a)* del artículo 14 de la ley 25.467, cumpliendo dicho personal las actividades aludidas con dedicación exclusiva completa de acuerdo con lo que establezcan los estatutos o regímenes de los organismos especificados precedentemente. Incorpórese a la ley 11.672,



EL

A handwritten signature in black ink, consisting of stylized letters, positioned below the stamp.

*H. Cámara de Diputados de la Nación*

16-JGM-16  
OD 813  
43/.

complementaria permanente de presupuesto (t.o. 2014) el artículo de la presente ley.

Artículo 76.- Elimínase el último párrafo del artículo 8° de la ley 25.152.


Artículo 77.- El Poder Ejecutivo nacional deberá elaborar e informar a lo largo del ejercicio fiscal 2017 un plan de reformas del sistema presupuestario nacional que apunte a lograr los objetivos de mayor especificidad y detalle en las leyes de presupuesto, y avanzar en materia de transparencia en todas las etapas del ciclo presupuestario.

Dicho plan deberá ser presentado al Honorable Congreso de la Nación antes del 30 de junio de 2017, y las reformas entrarán en vigencia en el ejercicio fiscal 2018.

Artículo 78.- Establécese para el Ejercicio 2017 una asignación adicional de pesos seiscientos cincuenta millones (\$ 650.000.000) a favor de la provincia de La Rioja con destino al financiamiento de gasto de inversión. Facúltase al jefe de Gabinete de Ministros a efectuar las modificaciones presupuestarias necesarias a fin de dar cumplimiento al presente artículo.

Artículo 79.- Incorpórese a continuación del artículo 116 de la ley 11.672, complementaria permanente del presupuesto 2014, el siguiente artículo 116 bis:

Artículo 116 bis: Condónanse las deudas de empresas beneficiarias del Régimen de Promoción Industrial, ley 22.021 y sus modificaciones, generadas hasta el período fiscal 2015 – cualquiera



*GL*

*H. Cámara de Diputados de la Nación*

16-JGM-16  
OD 813  
44/.


sea el estado en que las mismas se encuentren -, originadas por el usufructo de una cantidad de bonos de crédito fiscal superior a la originalmente reconocida, que hubiera sido acreditado en el marco de un proceso judicial cuyo resultado finalmente fue adverso a las beneficiarias del citado régimen, en la medida en que dichas empresas hubieran cumplido con las obligaciones previstas en su acto particular de concesión de beneficios. La condonación alcanza el capital adeudado, intereses resarcitorios y/o punitorios.

Quedan excluidos de la condonación prevista en el párrafo anterior todos aquellos beneficios otorgados al amparo de actos considerados o que pudieren considerarse nulos y sin valor en los términos del artículo precedente.

Facúltase al Poder Ejecutivo nacional, previa intervención favorable del Ministerio de Hacienda y Finanzas Públicas, del Ministerio de Producción, de la Administración Federal de Ingresos Públicos, y de las respectivas autoridades de aplicación del citado régimen, a extender el correspondiente certificado de cumplimiento promocional a los efectos de habilitar la mentada condonación para cada caso en particular.

Suspéndase por ciento ochenta (180) días hábiles administrativos, contados desde la entrada en vigencia de la presente ley, las ejecuciones fiscales relacionadas con las deudas mencionadas en el primer párrafo del presente artículo; facúltase a la Administración Federal de Ingresos Públicos a prorrogarlo hasta tanto concluya la verificación del cumplimiento por parte de las empresas involucradas.

El Poder Ejecutivo nacional reglamentará lo prescrito en este artículo y dictará las normas complementarias que resulten necesarias para su aplicación.



A handwritten signature in black ink, appearing to be "E. L.", written over the seal.

A second handwritten signature in black ink, appearing to be "P.", written below the first signature.

*H. Cámara de Diputados de la Nación*

16-JGM-16

OD 813


45/.

Artículo 80.- Facúltase al jefe de Gabinete de Ministros a realizar las modificaciones presupuestarias que resulten necesarias, a fin de lograr la regularización de los circuitos administrativos y de las obligaciones generadas, como consecuencia de la dación en pago de espacios publicitarios y/o servicios conexos generados con anterioridad y durante el Ejercicio 2017, en el marco de lo dispuesto en el decreto 1.145/2009 y sus modificatorios decretos 852/2014, 2.379/2015 y 345/2016. Asimismo, autorízase al jefe de Gabinete de Ministros a dictar las normas complementarias para la instrumentación del presente artículo.

La utilización de la publicidad producto de la dación en pago queda expresamente prohibida noventa (90) días antes de la elección primaria y hasta la finalización de la elección general, en los años de realización de elecciones. El crédito a utilizar nunca podrá ser superior al veinte por ciento (20%) por período fiscal.

Artículo 81.- Ratifícanse los convenios celebrados en el marco del "Programa Federal de Desendeudamiento de las Provincias Argentinas" regulado por el decreto 660 del 10 de mayo de 2010 y sus normas complementarias, los que solamente podrán modificarse mediante los acuerdos intrafederales que alcancen las partes que los suscribieron.

Artículo 82.- La empresa Aguas y Saneamientos Argentinos (AYSA), comprendida en las leyes 26.100 y 26.221, podrá solicitar la acreditación contra otros impuestos a cargo de la AFIP, entidad autárquica en el ámbito del Ministerio de Hacienda y Finanzas Públicas, o la devolución o la aplicación de algún otro mecanismo que se instrumente en la reglamentación del presente



*E. G.*

*H. Cámara de Diputados de la Nación*

16-JGM-16

OD 813

46/.

artículo, del saldo a su favor a que se refiere el primer párrafo del artículo 24 de la ley de Impuesto al Valor Agregado, texto ordenado en 1997 y sus modificaciones. El Ministerio de Hacienda y Finanzas Públicas reglamentará las condiciones del presente artículo tomando en consideración las condiciones generales imperantes en materia de ingresos presupuestarios.

Artículo 83.- No obstante las autorizaciones otorgadas, sólo se podrán iniciar los procesos de contratación de las Obras de Infraestructura Energética Hidroeléctrica cuando exista la expresa aprobación por parte del Comité de Cuenca Hídrica respectivo o, si aún no se ha constituido, de cada uno de los gobiernos condóminos, según lo previsto en la ley 25.688 – Régimen de Gestión Ambiental de Aguas.

## CAPÍTULO XI


### *De la ley complementaria permanente de presupuesto*

Artículo 84.- Incorpóranse a la ley 11.672, complementaria permanente de presupuesto (t.o. 2014) los artículos, 63, 64 y 82 de la presente ley.

## TÍTULO II

### **Presupuesto de gastos y recursos de la administración central**

Artículo 85.- Detállanse en las planillas Resumen números 1, 2, 3, 4, 5, 6, 7, 8 y 9, anexas al presente Título, los importes determinados en los artículos 1º, 2º, 3º y 4º de la presente ley que corresponden a la Administración Central.



*[Handwritten signature]*

*H. Cámara de Diputados de la Nación*

16-JGM-16

OD 813

47/.

### TÍTULO III

#### **Presupuesto de gastos y recursos de organismos descentralizados e instituciones de la seguridad social**

Artículo 86.- Detállanse en las planillas Resumen números 1A, 2A, 3A, 4A, 5A, 6A, 7A, 8A y 9A anexas al presente Título los importes determinados en los artículos 1º, 2º, 3º y 4º de la presente ley que corresponden a los organismos descentralizados.

Artículo 87.- Detállanse en las planillas Resumen números 1B, 2B, 3B, 4B, 5B, 6B, 7B, 8B y 9B anexas al presente Título los importes determinados en los artículos 1º, 2º, 3º y 4º de la presente ley que corresponden a las instituciones de la seguridad social.

Artículo 88.- Comuníquese al Poder Ejecutivo nacional.

Saludo a usted muy atentamente.



+ EL  
+





H. Cámara de Diputados de la Nación

16-JGM-16  
OD 813  
49/.

CAPITULO I  
Planilla N° 1  
Anexa al Art. 1° (cont.)

ADMINISTRACION NACIONAL  
COMPOSICION DEL GASTO POR FINALIDAD-FUNCION Y POR CARACTER ECONOMICO  
(en pesos)

CARACTER ECONOMICO	GASTOS CORRIENTES						GASTOS DE CAPITAL				TOTAL GENERAL	
	GASTOS DE CONSUMO		RENTAS DE LA PROPIED.	PREST. SEG-SOCIAL	IMPUESTOS DIRECTOS	TRANSF. CORRIENTES	TOTAL	INVERS. REAL DREC.	TRANSF. DE CAPITAL	INVERSION FINANCIERA		TOTAL
	REMUN.	OTROS G.C.										
FINALIDAD-FUNCION												
DEUDA PUBLICA	0	1.018.282.411	246.613.766.366	0	0	0	247.632.048.777	0	0	0	0	247.632.048.777
Servicio de la Deuda Pública	0	1.018.282.411	246.613.766.366	0	0	0	247.632.048.777	0	0	0	0	247.632.048.777
TOTAL	264.835.702.485	90.907.458.080	355.743.160.565	983.181.141.870	78.854.780	682.945.100.382	2.148.876.834.039	66.474.583.517	133.805.072.497	18.764.860.521	218.044.236.535	2.383.619.870.574



Handwritten signature and initials.

H. Cámara de Diputados de la Nación

16-JGM-16  
OD 813  
50/.

**CAPITULO I**  
Planilla Nº 2  
Anexa al Art. 1º

**ADMINISTRACION NACIONAL**  
**COMPOSICION DEL GASTO POR FINALIDAD-FUNCION Y POR CARACTER INSTITUCIONAL**  
(en pesos)

FINALIDAD-FUNCION	CARACTER INSTITUCIONAL	ADMINISTRACION CENTRAL	ORGANISMOS DESCENTR.	INSTITUCIONES SEG. SOCIAL	TOTAL
<b>ADMINISTRACION GUBERNAMENTAL</b>					
Legislativa		129.393.000.415	8.297.471.921	0	137.690.472.336
Judicial		12.196.948.334	0	0	12.196.948.334
Dirección Superior Ejecutiva		34.811.754.661	305.422.104	0	35.117.176.765
Relaciones Exteriores		13.362.944.743	0	0	13.362.944.743
Relaciones Interiores		13.906.280.232	0	0	13.906.280.232
Administración Fiscal		46.782.250.897	5.454.577.768	0	52.236.828.665
Control de la Gestión Pública		6.339.197.469	548.738.797	0	6.887.936.266
Información y Estadística Básicas		555.259.700	1.988.733.252	0	2.543.992.952
<b>SERVICIOS DE DEFENSA Y SEGURIDAD</b>		1.438.364.379	0	0	1.438.364.379
Defensa		125.594.231.476	715.107.407	0	126.309.338.883
Seguridad Interior		50.599.683.011	0	0	50.599.683.011
Sistema Penal		59.856.423.551	715.107.407	0	60.571.530.958
Inteligencia		11.682.283.094	0	0	11.682.283.094
<b>SERVICIOS SOCIALES</b>		3.455.841.820	0	0	3.455.841.820
Salud		419.950.135.622	41.593.149.358	1.051.098.837.791	1.512.642.122.771
Promoción y Asistencia Social		45.827.594.479	12.037.141.523	28.157.827.000	87.022.563.002
Seguridad Social		43.397.371.756	1.032.077.038	0	44.429.448.794
Educación y Cultura		115.511.452.912	73.000.000	1.016.421.069.791	1.132.005.522.703
Ciencia y Técnica		153.572.021.055	1.063.235.898	5.519.941.000	160.155.197.953
Trabajo		6.485.492.916	25.242.751.082	0	31.728.243.998
Vivienda y Urbanismo		8.183.151.146	424.705.772	0	8.607.856.918
Agua Potable y Alcantarillado		30.046.101.769	0	0	30.046.101.769
<b>SERVICIOS ECONOMICOS</b>		16.926.949.589	1.720.238.045	0	18.647.187.634
Energía, Combustibles y Minería		282.765.992.852	56.579.894.955	0	339.345.887.807
Comunicaciones		166.878.976.535	1.601.786.989	0	168.480.763.524
Transporte		8.650.728.523	1.620.818.885	0	10.271.547.408
Ecología y Medio Ambiente		83.652.521.833	43.128.683.643	0	126.781.205.476
Agricultura		5.598.589.084	1.351.308.663	0	6.949.897.747
Industria		6.355.330.159	4.365.521.417	0	10.710.851.576
		8.278.007.237	3.104.900.620	0	11.382.907.857



*[Handwritten signature]*


H. Cámara de Diputados de la Nación

16-JGM-16  
OD 813  
51/.

**CAPITULO I**  
Planilla N° 2  
Anexa al Art. 1° (cont.)

**ADMINISTRACION NACIONAL**  
**COMPOSICION DEL GASTO POR FINALIDAD-FUNCION Y POR CARACTER INSTITUCIONAL**  
(en pesos)

FINALIDAD-FUNCION	CARACTER INSTITUCIONAL	ADMINISTRACION CENTRAL	ORGANISMOS DESCENTR.	INSTITUCIONES SEG. SOCIAL	TOTAL
Comercio, Turismo y Otros Servicios		3.321.589.481	716.987.000	0	4.038.576.481
Seguros y Finanzas		30.250.000	699.887.738	0	730.137.738
<b>DEUDA PUBLICA</b>		247.328.000.000	304.048.777	0	247.632.048.777
Servicio de la Deuda Pública		247.328.000.000	304.048.777	0	247.632.048.777
<b>TOTAL GASTOS CORRIENTES Y DE CAPITAL</b>		<b>1.205.031.360.365</b>	<b>107.489.672.418</b>	<b>1.051.098.837.791</b>	<b>2.363.619.870.574</b>



Handwritten signature and initials.


H. Cámara de Diputados de la Nación

16-JGM-16  
OD 813  
52/.

CAPITULO I  
Planilla Nº 3  
Anexa al Art. 1º

ADMINISTRACION NACIONAL  
COMPOSICION DEL GASTO POR FINALIDAD-FUNCION Y POR JURISDICCION  
(en pesos)

JURISDICCION	Finalidad-Funcion	Poder Legislativo Nacional	Poder Judicial de la Nación	Ministerio Público	Presidencia de la Nación	Jefatura de Gabinete de Ministros	Ministerio de Modernización	Ministerio del Interior, Obras Públicas y Vivienda	Ministerio de Relaciones Exteriores y Culto	Ministerio de Justicia y Derechos Humanos	Ministerio de Seguridad
ADMINISTRACION GUBERNAMENTAL											
	Legislativa	13.527.139.034	23.709.002.000	7.724.379.743	3.293.579.398	3.928.940.704	1.968.652.107	19.854.127.750	8.090.537.232	2.396.341.811	0
	Judicial	11.896.948.334	0	0	0	0	0	0	0	0	0
	Dirección Superior Ejecutiva	268.908.000	23.709.002.000	7.724.379.743	2.612.369.146	3.643.425.705	1.968.652.107	405.925.206	0	2.238.586.778	0
	Relaciones Exteriores	0	0	0	0	0	0	0	8.090.537.232	67.794.833	0
	Relaciones Interiores	0	0	0	0	0	0	19.343.517.985	0	0	0
	Administración Fiscal	0	0	0	0	285.514.999	0	52.327.500	0	0	0
	Control de la Gestión Pública	1.361.282.700	0	0	681.210.232	0	0	1.500.000	0	0	0
	Información y Estadística Básicas	0	0	0	1.804.468.000	0	0	50.857.279	0	11.245.768.049	60.242.812.542
SERVICIOS DE DEFENSA Y SEGURIDAD											
	Defensa	0	0	0	0	0	0	1.500.000	0	0	0
	Seguridad Interior	0	0	0	0	0	0	1.500.000	0	63.484.855	58.791.436.596
	Sistema Penal	0	0	0	0	0	0	0	0	11.182.283.094	0
	Inteligencia	0	0	0	0	0	0	0	0	0	1.451.373.946
SERVICIOS SOCIALES											
	Salud	2.264.070.312	96.620.000	0	1.804.468.000	0	86.317.000	36.268.465.071	183.531.965	5.063.162.408	37.229.811.718
	Primición y Asistencia Social	885.412.612	0	0	1.390.355.953	0	0	512.257.142	0	3.148.185.695	0
	Seguridad Social	0	0	0	1.200.355.953	0	0	9.014.363.719	0	148.398.862	0
	Educación y Cultura	1.378.657.700	96.620.000	0	0	0	88.317.000	470.687.320	0	4.547.091.001	27.721.346.111
	Ciencia y Técnica	0	0	0	0	0	0	241.511.487	0	373.673.343	6.360.279.912
	Trabajo	0	0	0	0	0	0	0	183.531.965	0	0
	Vivienda y Urbanismo	0	0	0	0	0	0	0	0	0	0
	Agua Potable y Alcantarillado	0	0	0	0	0	0	19.546.101.769	0	0	0
SERVICIOS ECONOMICOS											
	Energía, Combustibles y Minería	0	0	0	390.672.088	2.551.772.903	0	6.483.537.634	0	0	0
	Comunicaciones	0	0	0	390.672.088	0	0	1.269.824.080	0	0	0
	Transporte	0	0	0	0	2.478.906.920	0	100.000.000	0	0	0
	Ecología y Medio Ambiente	0	0	0	0	74.885.983	0	138.339.881	0	0	0
	Agricultura	0	0	0	0	0	0	188.298.737	0	0	0
	Industria	0	0	0	0	0	0	0	0	0	0
	Comercio, Turismo y Otros Servicios	0	0	0	0	0	0	643.370.756	0	0	0
DEUDA PUBLICA											
	Seguros y Finanzas	0	0	0	0	0	0	99.915.000	0	0	0
	Servicio de la Deuda Pública	0	0	0	0	0	0	98.915.000	0	0	0
TOTAL JURISDICCION		15.791.209.346	23.809.622.000	7.724.379.743	6.769.275.348	6.480.713.607	2.054.669.107	57.453.631.901	8.274.069.197	18.621.272.068	97.472.824.250
TOTAL GASTOS CORRIENTES Y DE CAPITAL											



Handwritten signature and initials.

H. Cámara de Diputados de la Nación

16-JGM-16  
OD 813  
53/.

CAPITULO I  
Planilla Nº 3  
Anexa al Art. 1º

ADMINISTRACION NACIONAL  
COMPOSICION DEL GASTO POR FINALIDAD-FUNCION Y POR JURISDICCION (cont.)  
(en pesos)

JURISDICCION	Ministerio de Defensa	Ministerio de Hacienda y Finanzas Públicas	Ministerio de Producción	Ministerio de Agroindustria	Ministerio de Turismo	Ministerio de Transporte	Ministerio de Energía y Minería	Ministerio de Comunicaciones	Ministerio de Educación y Deportes	Ministerio de Ciencia, Tecnología e Innovación Productiva
<b>ADMINISTRACION GOBIERNAMENTAL</b>										
Legislativa	0	5.663.374.882	0	1.480.473.298	0	0	0	0	0	0
Judicial	0	0	0	0	0	0	0	0	0	0
Dirección Superior Ejecutiva	0	148.300.244	0	0	0	0	0	0	0	0
Relaciones Exteriores	0	2.684.344.448	0	1.480.473.298	0	0	0	0	0	0
Relaciones Interiores	0	0	0	0	0	0	0	0	0	0
Administración Fiscal	0	1.445.223.190	0	0	0	0	0	0	0	0
Control de la Gestión Pública	0	1.387.507.000	0	0	0	0	0	0	0	0
Información y Estadística Básicas	0	0	0	0	0	0	0	0	0	0
<b>SERVICIOS DE DEFENSA Y SEGURIDAD</b>										
Defensa	48.663.076.065	0	0	0	0	715.107.407	0	0	0	0
Seguridad Interior	48.483.076.211	0	0	0	0	715.107.407	0	0	0	0
Sistema Penal	0	0	0	0	0	0	0	0	0	0
Inteligencia	189.999.874	0	0	0	0	0	0	0	0	0
<b>SERVICIOS SOCIALES</b>										
Salud	41.276.575.431	0	1.500.320.351	5.110.829.755	0	0	5.386.412.116	0	130.550.630.000	13.956.608.324
Promoción y Asistencia Social	5.853.084.305	0	0	0	0	0	0	0	1.424.887.181	0
Seguridad Social	24.554.516.293	0	0	0	0	0	0	0	0	0
Educación y Cultura	9.487.087.255	0	0	0	0	0	0	0	128.284.883.828	0
Ciencia y Técnica	1.381.877.588	0	1.500.320.351	5.110.829.755	0	0	5.386.412.116	0	1.240.859.013	13.956.608.324
Trabajo	0	0	0	0	0	0	0	0	0	0
Vivienda y Urbanismo	0	0	0	0	0	0	0	0	0	0
Agua Potable y Alcantarillado	0	0	0	0	0	0	0	0	0	0
<b>SERVICIOS ECONOMICOS</b>										
Energía, Combustibles y Minería	4.071.465.100	689.887.786	8.076.897.234	10.126.503.919	2.307.769.351	95.827.141.410	148.239.182.732	2.870.598.498	0	0
Comunicaciones	0	0	0	0	0	0	148.239.182.732	0	0	0
Transporte	1.606.364.185	0	0	0	0	95.827.141.410	0	2.870.598.498	0	0
Ecología y Medio Ambiente	0	0	0	0	0	0	0	0	0	0
Agricultura	2.465.100.915	0	6.989.460.862	9.775.052.839	0	0	0	0	0	0
Industria	0	0	1.087.436.372	351.451.080	0	0	0	0	0	0
Comercio, Turismo y Otros Servicios	0	0	0	0	2.307.769.351	0	0	0	0	0
Seguros y Finanzas	699.887.786	0	0	0	0	0	0	0	0	0
<b>DEUDA PUBLICA</b>										
Servicio de la Deuda Pública	0	0	260.000	66.599.477	0	136.774.300	0	0	0	0
	0	0	260.000	66.599.477	0	136.774.300	0	0	0	0
<b>TOTAL JURISDICCION</b>	94.031.916.616	8.363.262.820	9.577.477.586	16.784.406.449	2.307.769.351	96.479.023.117	153.625.594.846	2.870.598.488	130.550.630.000	13.956.608.324
<b>TOTAL GASTOS CORRIENTES Y DE CAPITAL</b>										



Handwritten signature and initials.


H. Cámara de Diputados de la Nación

16-JGM-16  
OD 813  
54/.

CAPITULO I  
Planilla Nº 3  
Anexa al Art. 1º

ADMINISTRACION NACIONAL  
COMPOSICION DEL GASTO POR FINALIDAD-FUNCION Y POR JURISDICCION (en pesos)

JURISDICCION	Ministerio de Cultura	Ministerio de Trabajo, Empleo y Seguridad Social	Ministerio de Salud	Ministerio de Ambiente y Desarrollo Sustentable	Ministerio de Desarrollo Social	Servicio de la Deuda Pública	Obligaciones a Cargo del Tesoro	Total
<b>ADMINISTRACION GUBERNAMENTAL</b>								
Legislativa	0	0	0	0	0	0	46.143.924,577	137.650.472,336
Judicial	0	0	0	0	0	0	300.000.000	12.196.948,334
Dirección Superior Ejecutiva	0	0	0	0	0	0	1.030.000.000	35.117.176,765
Relaciones Exteriores	0	0	0	0	0	0	500.000.000	13.362.944,743
Relaciones Interiores	0	0	0	0	0	0	5.815.743.000	13.906.280,232
Administración Fiscal	0	0	0	0	0	0	32.693,311,000	52.236.828,685
Control de la Gestión Pública	0	0	0	0	0	0	5.104,870,577	6.887.936,266
Información y Estadística Básicas:	0	0	0	0	0	0	500.000.000	2.543.992,952
<b>SERVICIOS DE DEFENSA Y SEGURIDAD</b>								
Defensa	0	0	0	0	0	0	3.615,806,800	1.438.364,379
Seguridad Interior	0	0	0	0	0	0	2.115,806,800	126.309.338,883
Sistema Penal	0	0	0	0	0	0	1.000,000,000	50.599,683,011
Inteligencia	0	0	0	0	0	0	500,000,000	60.571.530,958
<b>SERVICIOS SOCIALES</b>								
Salud	3.555,683,116	1.015,356,574,226	48.287,202,486	82,112,061	131,178,725,150	0	35,541,915,400	1,512,642,122,771
Promoción y Asistencia Social	0	29,157,827,000	45,540,909,087	0	33,986,325,150	0	500,000,000	87,022,563,002
Seguridad Social	0	972,070,946,308	0	73,000,000	97,192,400,000	0	5,749,600,000	44,428,448,794
Educación y Cultura	3,555,683,116	5,519,941,000	0	9,112,081	0	0	4,628,665,400	1,132,005,522,703
Ciencia y Técnica	0	6,607,856,916	726,293,399	0	0	0	2,000,000,000	160,155,197,953
Vivienda y Urbanismo	0	0	0	0	0	0	0	31,728,243,998
Agua Potable y Alcantarillado	0	0	0	0	0	0	0	8,607,856,916
<b>SERVICIOS ECONOMICOS</b>								
Energía, Combustibles y Minería	0	0	0	5,661,898,789	0	0	10,500,000,000	30,046,101,769
Comunicaciones	0	0	0	0	0	0	12,163,650,000	18,647,187,634
Transporte	0	0	0	0	0	0	57,452,075,975	339,346,887,807
Ecología y Medio Ambiente	0	0	0	0	0	0	19,650,894,000	168,480,763,524
Agricultura	0	0	0	5,661,898,789	0	0	4,824,042,000	10,271,547,408
Industria	0	0	0	0	0	0	28,409,360,000	128,781,205,476
Comercio, Turismo y Otros Servicios	0	0	0	0	0	0	1,213,194,975	6,948,897,747
Seguros y Finanzas	0	0	0	0	0	0	737,500,000	10,710,851,576
<b>DEUDA PUBLICA</b>								
Servicio de la Deuda Pública	0	0	500,000	0	0	247,328,000,000	0	11,382,907,857
	0	0	500,000	0	0	247,328,000,000	0	4,038,576,481
	0	0	0	0	0	0	0	730,137,738
<b>TOTAL JURISDICCION</b>	3,555,683,116	1,015,356,574,226	48,287,702,486	5,744,008,870	131,178,725,150	247,328,000,000	142,753,722,752	2,383,619,870,574
<b>TOTAL GASTOS CORRIENTES Y DE CAPITAL</b>								



Handwritten signature and initials.


H. Cámara de Diputados de la Nación

16-JGM-16  
OD 813  
55/.

CAPITULO I  
Planilla Nº 4  
Anexa al Art. 1º

ADMINISTRACION NACIONAL  
COMPOSICION DEL GASTO POR JURISDICCION Y POR CARACTER INSTITUCIONAL  
(en pesos)

JURISDICCION	CAPACER INSTITUCIONAL	ADMINISTRACION CENTRAL	ORGANISMOS DESCENTR.	INSTITUCIONES SEG. SOCIAL	TOTAL
Poder Legislativo Nacional		14.483.686.346	1.307.523.000	0	15.791.209.346
Poder Judicial de la Nación		23.805.622.000	0	0	23.805.622.000
Ministerio Público		7.724.379.743	0	0	7.724.379.743
Presidencia de la Nación		5.697.193.009	1.072.082.340	0	6.769.275.349
Jefatura de Gabinete de Ministros		6.195.198.608	285.514.999	0	6.480.713.607
Ministerio de Modernización		2.054.969.107	0	0	2.054.969.107
Ministerio del Interior, Obras Públicas y Vivienda		49.863.324.088	7.630.507.813	0	57.493.831.901
Ministerio de Relaciones Exteriores y Culto		8.274.069.197	0	0	8.274.069.197
Ministerio de Justicia y Derechos Humanos		18.313.752.144	307.519.922	0	18.621.272.066
Ministerio de Seguridad		77.677.020.060	0	19.795.604.200	97.472.624.260
Ministerio de Defensa		66.226.203.064	3.251.197.269	24.554.516.283	94.031.916.616
Ministerio de Hacienda y Finanzas Públicas		5.306.178.340	1.057.084.280	0	6.363.262.620
Ministerio de Producción		7.788.548.609	1.788.928.976	0	9.577.477.585
Ministerio de Agroindustria		6.900.004.720	9.884.401.729	0	16.784.406.449
Ministerio de Turismo		1.590.782.351	716.987.000	0	2.307.769.351
Ministerio de Transporte		53.029.335.710	43.449.687.407	0	96.479.023.117
Ministerio de Energía y Minería		147.113.017.333	6.512.577.515	0	153.625.594.848
Ministerio de Comunicaciones		1.249.779.603	1.620.818.885	0	2.870.598.488
Ministerio de Educación y Deportes		130.697.630.000	253.000.000	0	130.950.630.000
Ministerio de Ciencia, Tecnología e Innovación Productiva		2.053.531.272	11.903.077.052	0	13.956.608.324
Ministerio de Cultura		2.612.859.299	943.023.817	0	3.555.883.116
Ministerio de Trabajo, Empleo y Seguridad Social		8.183.151.146	424.705.772	1.006.748.717.308	1.015.356.574.226
Ministerio de Salud		33.503.767.564	12.763.934.922	0	46.267.702.486
Ministerio de Ambiente y Desarrollo Sustentable		4.310.588.126	1.433.420.744	0	5.744.008.870
Ministerio de Desarrollo Social		130.295.046.174	883.678.976	0	131.178.725.150
Servicio de la Deuda Pública		247.328.000.000	0	0	247.328.000.000
Obligaciones a Cargo del Tesoro		142.753.722.752	0	0	142.753.722.752
<b>TOTAL GASTOS CORRIENTES Y DE CAPITAL</b>		<b>1.205.031.360.365</b>	<b>107.489.672.418</b>	<b>1.051.098.837.791</b>	<b>2.363.619.870.574</b>



Handwritten signature and initials.


H. Cámara de Diputados de la Nación

16-JGM-16  
OD 813  
56/.

CAPITULO I  
Planilla Nº5  
Anexa al Art. 1º

ADMINISTRACION NACIONAL  
COMPOSICION DEL GASTO POR JURISDICCION Y POR CARACTER ECONOMICO  
(en pesos)

CAPACTER ECONOMICO	GASTOS CORRIENTES										GASTOS DE CAPITAL				TOTAL GENERAL	
	GASTOS DE CONSUMO		RENTAS DE LA PROPIED.	PREST. SEG. SOCIAL	IMPUESTOS DIRECTOS	TRANSF. CORRIENTES	TOTAL	INVERS. REAL DIREC.	TRANSF. DE CAPITAL	INVERSION FINANCIERA	TOTAL					
	REVENID.	OTROS G.C.														
Poder Legislativo Nacional	13.886.187.272	1.660.880.536	95.000	0	2.486.278	53.953.350	15.603.602.438	187.696.910	0	0	187.696.910	15.791.289.346	0	0	187.696.910	15.791.289.346
Poder Judicial de la Nación	22.710.410.000	772.154.882	0	96.620.000	0	35.000	23.579.219.882	228.402.118	0	0	228.402.118	23.805.622.000	0	0	228.402.118	23.805.622.000
Ministerio Publico	7.225.575.472	304.532.271	0	0	380.000	119.000	7.530.006.743	183.773.000	0	0	183.773.000	7.724.379.743	0	0	183.773.000	7.724.379.743
Presidencia de la Nación	3.007.613.924	1.782.768.129	182.134	0	3.522.837	505.500.000	6.099.600.004	501.371.345	168.288.000	0	669.667.345	6.769.275.349	0	0	669.667.345	6.769.275.349
Jeftura de Gabinete de Ministros	1.452.330.716	4.133.520.086	0	0	8.913.054	319.816.000	5.914.579.858	488.638.483	78.495.256	0	566.133.749	6.480.713.607	0	0	566.133.749	6.480.713.607
Ministerio de Modernización	685.077.874	110.075.002	0	0	0	258.741.000	1.054.465.876	1.000.475.231	0	0	1.000.475.231	2.054.399.107	0	0	1.000.475.231	2.054.399.107
Ministerio del Interior, Obras Públicas y Vivienda	5.149.197.429	8.207.317.688	82.134.275	0	487.384	7.866.735.069	21.315.881.845	2.801.881.833	32.975.187.634	400.800.489	36.177.950.056	57.493.831.901	0	0	36.177.950.056	57.493.831.901
Ministerio de Relaciones Exteriores y Culto	5.426.416.472	2.980.258.860	0	0	2.941	422.176.460	8.208.640.753	85.228.444	0	0	85.228.444	8.274.069.197	0	0	85.228.444	8.274.069.197
Ministerio de Justicia y Derechos Humanos	8.339.783.934	2.609.876.871	9.975	4.509.732.288	22.625	622.775.106	16.082.200.799	2.528.380.867	10.780.400	0	2.539.071.267	18.621.272.066	0	0	2.539.071.267	18.621.272.066
Ministerio de Seguridad	59.722.605.475	6.741.289.316	85.445	27.556.308.000	28.735.282	1.475.415.810	95.523.439.128	1.951.840.813	97.244.319	0	1.949.165.132	97.472.624.260	0	0	1.949.165.132	97.472.624.260
Ministerio de Defensa	51.082.098.427	18.172.161.353	1.232.026	24.429.438.553	7.287.064	294.640.995	92.396.856.416	1.623.845.602	11.414.596	0	1.635.060.198	94.031.918.616	0	0	1.635.060.198	94.031.918.616
Ministerio de Hacienda y Finanzas Públicas	3.454.198.321	2.302.606.469	3.156	0	1.660.005	135.433.649	5.983.909.622	372.528.898	6.827.332	0	379.353.968	6.363.262.820	0	0	379.353.968	6.363.262.820
Ministerio de Producción	1.683.474.728	1.886.749.902	4.129.231	0	1.791.591	4.020.361.551	7.576.527.063	246.412.815	854.537.707	900.000.000	2.000.950.522	9.577.477.585	0	0	2.000.950.522	9.577.477.585
Ministerio de Agroindustria	9.027.363.741	1.954.538.852	66.329.876	0	3.039.720	3.886.664.009	15.519.936.398	631.303.624	633.166.427	0	1.264.470.051	10.784.406.449	0	0	1.264.470.051	10.784.406.449
Ministerio de Turismo	364.323.252	1.172.559.783	0	0	522.500	113.407.031	1.650.806.586	634.864.103	22.195.682	0	657.156.785	2.307.769.351	0	0	657.156.785	2.307.769.351
Ministerio de Transporte	6.751.269.617	3.078.520.064	196.947.987	0	1.425.149	40.443.220.278	59.411.393.115	37.665.125.183	8.402.514.819	0	48.087.840.002	96.479.023.117	0	0	48.087.840.002	96.479.023.117
Ministerio de Energía y Minería	4.019.185.219	1.818.837.558	798.000	0	3.256.600	126.281.167.566	132.123.244.943	1.883.851.097	19.618.498.808	0	21.502.346.905	153.625.594.848	0	0	21.502.346.905	153.625.594.848
Ministerio de Comunicaciones	1.314.621.340	493.050.957	57.000	0	442.825	153.660.046	1.961.851.268	69.517.767	839.229.453	0	908.747.220	2.870.599.488	0	0	908.747.220	2.870.599.488
Ministerio de Educación y Deportes	1.468.330.867	2.600.822.346	0	0	2.417.263	109.616.474.318	113.718.044.898	8.419.311.834	8.815.273.270	0	17.234.585.104	130.950.630.000	0	0	17.234.585.104	130.950.630.000
Ministerio de Ciencia, Tecnología e Innovación Productiva	7.811.332.488	3.147.551.808	5.225.000	0	0	1.274.916.154	12.239.025.450	1.564.390.817	54.921.059	88.270.968	1.717.562.874	13.956.608.324	0	0	1.717.562.874	13.956.608.324
Ministerio de Cultura	1.784.458.867	1.462.994.869	0	0	0	283.474.889	3.480.626.425	41.008.673	16.558.000	7.368.718	64.953.691	3.555.883.116	0	0	64.953.691	3.555.883.116
Ministerio de Trabajo, Empleo y Seguridad Social	13.625.846.994	6.193.276.138	3.523.150	803.778.045.029	4.258.375	180.534.996.853	1.014.139.851.539	1.039.179.833	177.442.854	0	1.216.622.687	1.015.358.574.228	0	0	1.216.622.687	1.015.358.574.228
Ministerio de Salud	7.717.683.884	14.245.284.769	544.285	0	4.857.055	23.284.332.513	45.232.702.488	564.654.979	470.145.021	0	1.035.000.000	46.267.702.488	0	0	1.035.000.000	46.267.702.488
Ministerio de Ambiente y Desarrollo Sustentable	1.325.980.401	872.538.099	0	73.000.000	321.732	946.079.387	3.117.699.599	622.154.983	1.794.154.309	0	2.620.309.271	5.744.008.870	0	0	2.620.309.271	5.744.008.870
Sustentable	3.735.564.489	3.663.081.670	0	66.988.400.000	8.500	26.902.670.461	138.989.725.150	39.656.107	90.196.577	58.205.316	189.000.000	151.178.725.150	0	0	189.000.000	151.178.725.150
Ministerio de Desarrollo Social	0	1.010.000.000	246.318.000.000	0	0	0	247.328.000.000	0	0	0	0	247.328.000.000	0	0	0	247.328.000.000
Servicio de la Deuda Pública	20.268.782.200	60.000.000	0	5.749.800.000	0	43.708.372.577	69.784.784.777	0	58.670.042.975	14.298.915.000	72.968.957.975	142.733.722.752	0	0	72.968.957.975	142.733.722.752
Obligaciones a Cargo del Tesoro	264.835.702.485	90.907.469.080	246.629.296.642	953.181.141.870	78.654.790	582.945.180.282	2.148.575.834.039	65.474.683.817	133.895.872.487	16.784.580.821	216.944.236.535	2.383.618.970.874	0	0	216.944.236.535	2.383.618.970.874
TOTAL																



Handwritten signature and initials.



H. Cámara de Diputados de la Nación

16-JGM-16  
OD 813  
57/.

CAPITULO I  
Planilla Nº 6  
Anexa al Art. 1º

ADMINISTRACION NACIONAL  
COMPOSICION DEL GASTO POR JURISDICCION Y FUENTE DE FINANCIAMIENTO  
(en pesos)

JURISDICCION	FUENTES INTERNAS						FUENTES EXTERNAS			TOTAL GENERAL
	TESORO NACIONAL	RECURSOS PROPIOS	REC. CIA.FEC. ESPECIFICA	TRANSF. INTERNAS	CREDITO INTERNO	SUBTOTAL	TRANSF. EXTERNAS	CREDITO EXTERNO	SUBTOTAL	
Poder Legislativo Nacional	15.620.704.346	23.000.000	147.505.000	0	0	15.791.209.346	0	0	0	15.791.209.346
Poder Judicial de la Nación	4.746.126.070	0	19.059.495.930	0	0	23.805.622.000	0	0	0	23.805.622.000
Ministerio Público	7.688.373.107	0	17.773.351	17.283.285	0	7.723.429.743	950.000	0	950.000	7.724.379.743
Presidencia de la Nación	6.307.823.037	190.888.463	264.447.849	0	0	6.763.165.349	6.110.000	0	6.110.000	6.769.275.349
Jefatura de Gabinete de Ministros	6.393.167.753	6.107.400	60.063.454	0	0	6.459.338.607	21.375.000	0	21.375.000	6.480.713.607
Ministerio de Modernización	1.968.652.107	0	86.317.000	0	0	2.054.969.107	0	0	0	2.054.969.107
Ministerio del Interior, Obras Públicas y Vivienda	41.769.106.019	2.609.790.710	5.035.367.367	9.500.000	100.000	49.423.864.096	127.796	8.069.840.009	8.069.967.805	57.493.831.901
Ministerio de Relaciones Exteriores y Culto	7.483.188.214	0	770.248.552	0	0	8.253.436.766	2.636.866	17.795.565	20.632.431	8.274.069.197
Ministerio de Justicia y Derechos Humanos	9.011.647.795	0	6.204.891.983	3.404.732.288	0	18.621.272.066	0	0	0	18.621.272.066
Ministerio de Seguridad	63.493.002.012	6.794.866.000	12.741.858.089	14.318.766.200	0	97.348.492.301	0	124.131.959	124.131.959	97.472.624.260
Ministerio de Defensa	65.656.806.420	12.105.261.368	1.752.583.354	14.412.678.894	0	93.927.330.054	104.586.562	0	104.586.562	94.031.916.616
Ministerio de Hacienda y Finanzas Públicas	4.915.590.675	497.337.724	15.670.000	0	0	5.428.598.399	0	934.664.221	934.664.221	6.363.262.620
Ministerio de Producción	7.654.683.292	821.548.663	211.689.560	0	0	8.687.921.515	10.085.082	879.470.988	889.556.070	9.577.477.585
Ministerio de Agroindustria	6.014.136.182	8.457.274.235	256.702.347	0	0	14.728.172.764	44.041.050	2.012.192.635	2.056.233.685	16.784.406.449
Ministerio de Turismo	0	716.987.000	1.106.564.851	0	0	1.823.551.851	0	484.217.500	484.217.500	2.307.769.351
Ministerio de Transporte	44.027.883.958	2.155.100.132	0	1.069.278.574	42.022.780.000	89.275.052.664	0	7.203.970.453	7.203.970.453	96.479.023.117
Ministerio de Energía y Minería	6.448.167.953	1.165.351.625	2.410.926.228	5.614.000	136.468.899.220	146.499.159.026	0	7.000.029.253	7.126.435.822	153.625.594.848
Ministerio de Comunicaciones	0	1.620.618.885	0	1.249.779.603	0	2.870.598.488	0	0	0	2.870.598.488
Ministerio de Educación y Deportes	26.256.348.731	159.000	117.490.000	2.300.000.000	99.001.543.835	127.675.541.566	1.144.000	3.273.944.434	3.275.088.434	130.950.630.000
Ministerio de Ciencia, Tecnología e Innovación	13.028.200.080	8.872.665	188.100	0	0	13.037.260.845	13.276.780	906.070.699	919.347.479	13.956.608.324
Productiva	0	0	0	0	0	0	0	0	0	0
Ministerio de Cultura	3.154.419.683	257.665.814	113.209.382	6.460.000	0	3.531.754.879	0	24.128.237	24.128.237	3.555.883.116
Ministerio de Trabajo, Empleo y Seguridad Social	247.375.856.093	702.414.033.105	188.104.390	2.606.399.000	61.566.307.035	1.014.150.699.623	1.476.300	1.204.398.303	1.205.874.603	1.015.366.574.226
Ministerio de Salud	33.950.777.277	6.652.988.282	44.963.600	3.024.720.650	0	43.673.449.809	11.473.330	2.582.779.347	2.594.252.677	46.267.702.486
Ministerio de Ambiente y Desarrollo Sostenible	2.163.433.562	463.720.117	39.633.281	0	0	2.666.786.960	98.520.593	2.978.701.317	3.077.221.910	5.744.008.870
Ministerio de Desarrollo Social	33.087.847.064	397.498.027	704.960.059	96.988.400.000	0	131.178.725.150	0	0	0	131.178.725.150
Servicio de la Deuda Pública	1.010.000.000	0	1.459.000.000	0	110.257.000.000	112.726.000.000	0	134.602.000.000	134.602.000.000	247.328.000.000
Obligaciones a Cargo del Tesoro	122.952.205.752	0	2.434.700.000	0	16.962.900.000	142.349.805.752	0	403.917.000	403.917.000	142.753.722.752
TOTAL GASTOS CORRIENTES Y DE CAPITAL	782.178.223.182	747.359.269.233	55.244.373.727	139.413.812.494	466.279.530.090	2.190.476.208.726	442.409.928	172.702.251.920	173.144.861.848	2.363.619.870.574



Handwritten signature and initials.


H. Cámara de Diputados de la Nación

16-JGM-16  
OD 813  
58/.

CAPITULO I  
Planilla Nº 7  
Anexa al Art. 1º

ADMINISTRACION NACIONAL  
COMPOSICION DEL GASTO POR CARACTER ECONOMICO Y POR CARACTER INSTITUCIONAL  
(en pesos)

CARACTER ECONOMICO	ADMINISTRACION CENTRAL	ORGANISMOS DESCENTR.	INSTITUCIONES SEG. SOCIAL	TOTAL
Gastos Corrientes	1.032.857.763.320	65.586.465.459	1.050.131.405.260	2.148.575.634.039
Gastos de Consumo	280.813.533.669	57.652.765.930	17.276.860.966	355.743.160.565
Remuneraciones	210.607.711.166	42.410.834.493	11.817.156.826	264.835.702.485
Bienes y Servicios	70.164.463.146	15.236.389.116	5.459.704.140	90.860.556.402
Impuestos Indirectos	41.359.357	5.542.321	0	46.901.678
Intereses y Otras Rentas de la Propiedad	246.324.862.619	304.433.923	0	246.629.296.542
Intereses	246.318.000.000	295.766.366	0	246.613.766.366
Intereses en Moneda Nacional	111.716.000.000	260.000	0	111.716.260.000
Intereses en Moneda Extranjera	134.602.000.000	295.506.366	0	134.897.506.366
Arrendamiento de Tierras y Terrenos	85.445	798.000	0	883.445
Rentas sobre Bienes Intangibles	6.777.174	7.869.557	0	14.646.731
Prestaciones de la Seguridad Social	115.262.041.288	73.000.000	847.846.100.582	963.181.141.870
Prestaciones de la Seguridad Social	115.262.041.288	73.000.000	847.846.100.582	963.181.141.870
Impuestos Directos	52.310.481	22.197.799	2.346.500	76.854.780
Impuestos Directos	52.310.481	22.197.799	2.346.500	76.854.780
Transferencias Corrientes	390.405.015.263	7.534.067.807	185.006.097.212	582.945.180.282
Al Sector Privado	173.255.361.670	7.237.214.585	137.015.714.000	317.508.290.255
Al Sector Público	216.226.052.086	211.057.636	47.981.983.212	264.419.092.934
Al Sector Externo	923.601.507	85.795.586	8.400.000	1.017.797.093
Gastos de Capital	172.173.597.045	41.903.206.959	967.432.531	215.044.236.535
Inversión Real Directa	28.822.726.938	35.684.424.048	967.432.531	65.474.583.517
Formación Bruta de Capital Fijo	28.099.329.726	35.226.586.491	956.888.143	64.282.804.360
Tierras y Terrenos	2.199.989	323.382.401	0	325.582.390
Activos Intangibles	721.197.223	134.455.156	10.544.388	866.196.767
Transferencias de Capital	127.654.033.620	6.151.038.877	0	133.805.072.497
Al Sector Privado	6.822.640.794	178.523.430	0	7.001.164.224
Al Sector Público	120.603.655.492	5.972.515.447	0	126.576.170.939
Al Sector Externo	227.737.334	0	0	227.737.334
Inversión Financiera	15.696.836.487	67.744.034	0	15.764.580.521
Aportes de Capital y Compra de Acciones	14.298.915.000	1.150.000	0	14.300.065.000
Concesión de Préstamos de Corto Plazo	200.399.916	7.388.718	0	207.788.634
Concesión de Préstamos de Largo Plazo	1.197.521.571	59.205.316	0	1.256.726.887
TOTAL	1.205.031.360.365	107.489.672.418	1.051.098.837.791	2.363.619.870.574



Handwritten signature or initials.

## H. Cámara de Diputados de la Nación

16-JGM-16  
OD 813  
59/.CAPITULO I  
Planilla Nº 8  
Anexa al Art. 2ºADMINISTRACION NACIONAL  
CALCULO DE RECURSOS POR CARACTER ECONOMICO Y POR CARACTER INSTITUCIONAL  
(en pesos)

CARACTER ECONOMICO	ADMINISTRACION CENTRAL		ORGANISMOS DESCENTR.	INSTITUCIONES SEG. SOCIAL	TOTAL
	TESORO NACIONAL	OTRAS FUENTES F.			
Ingresos Corrientes	830.423.732.591	76.091.004.391	44.689.526.762	927.926.849.176	1.879.131.112.920
Ingresos Tributarios	755.893.988.591	44.993.097.014	10.634.128.567	220.657.100.000	1.032.178.314.172
Impuestos Directos	149.499.929.213	11.136.842.227	388.210.567	108.630.400.000	269.655.382.007
Impuestos Indirectos	606.394.059.378	33.856.254.787	10.245.918.000	112.026.700.000	762.522.932.165
Aportes y Contribuciones a la Seguridad Social	0	10.230.221.000	11.777.370.446	584.396.566.052	606.404.157.498
Aportes y Contribuciones a la Seguridad Social	0	10.230.221.000	11.777.370.446	584.396.566.052	606.404.157.498
Ingresos No Tributarios	3.051.862.000	14.227.326.873	18.355.921.632	731.814.000	36.366.924.505
Tasas	477.969.000	7.062.299.351	14.471.919.096	0	22.012.187.447
Derechos	59.208.000	385.922.234	3.588.359.023	0	4.033.489.257
Otros No Tributarios	2.514.685.000	6.779.105.288	295.643.513	731.814.000	10.321.247.801
Ventas de Bienes y Serv. de las Administraciones Públicas	8.192.000	6.282.246.950	3.744.905.093	0	10.035.344.043
Ventas de Bienes y Serv. de las Administraciones Públicas	8.192.000	6.282.246.950	3.744.905.093	0	10.035.344.043
Rentas de la Propiedad	70.563.034.000	62.706.792	155.246.896	122.141.369.124	192.922.356.812
Intereses	10.446.700.000	2.706.792	137.666.226	122.141.369.124	132.728.442.142
Utilidades	60.115.000.000	60.000.000	16.243.547	0	60.191.243.547
Arrendamiento de Tierras y Terrenos	1.334.000	0	1.337.123	0	2.671.123
Transferencias Corrientes	906.656.000	295.405.762	21.954.128	0	1.224.015.890
Del Sector Privado	0	190.000	0	0	190.000
Del Sector Público	906.656.000	0	0	0	906.656.000
Del Sector Externo	0	295.215.762	21.954.128	0	317.169.890
Recursos de Capital	8.878.000	2.585.507.238	1.092.998.144	0	3.687.383.382
Recursos Propios de Capital	1.600.000	1.850.000	223.000	0	3.673.000
Venta de Activos	1.600.000	1.850.000	223.000	0	3.673.000
Transferencias de Capital	0	2.362.315.082	1.081.715.385	0	3.444.030.467
Del Sector Público	0	2.301.000.000	1.069.278.574	0	3.370.278.574
Del Sector Externo	0	61.315.082	12.436.811	0	73.751.893
Disminución de la Inversión Financiera	7.278.000	221.342.156	11.059.759	0	239.679.915
Recuperación de Préstamos de Corto Plazo	0	0	2.261.480	0	2.261.480
Recuperación de Préstamos de Largo Plazo	7.278.000	221.342.156	8.798.279	0	237.418.435
<b>TOTAL</b>	<b>830.432.610.591</b>	<b>78.676.511.629</b>	<b>45.782.524.906</b>	<b>927.926.849.176</b>	<b>1.882.818.496.302</b>




H. Cámara de Diputados de la Nación

16-JGM-16  
OD 813  
60/.

**CAPITULO I**  
Planilla Nº 9  
Anexa al Art. 3º

**ADMINISTRACION NACIONAL  
GASTOS FIGURATIVOS**  
(en pesos)

ORIGEN JURISDICCION, CARACTER INSTITUCIONAL	PARA EROGACIONES CORRIENTES			PARA EROGACIONES DE CAPITAL			TOTAL GENERAL
	A ADMINISTR. CENTRAL	A ORGANISM. DESCENTRAL.	A INSTTT. DE SEG. SOCIAL	A ADMINISTR. CENTRAL	A ORGANISM. DESCENTRAL.	A INSTTT. DE SEG. SOCIAL	
Presidencia de la Nación	0	876.297.877	0	0	4.600.000	0	880.897.877
Administración Central	0	870.483.877	0	0	4.600.000	0	875.083.877
Organismos Descentralizados	0	5.814.000	0	0	0	0	5.814.000
Jefatura de Gabinete de Ministros	0	269.107.599	0	0	10.300.000	0	279.407.599
Administración Central	0	269.107.599	0	0	10.300.000	0	279.407.599
Ministerio del Interior, Obras Públicas y Vivienda	9.500.000	3.447.533.462	0	0	730.422.294	0	4.177.455.756
Administración Central	0	3.437.533.462	0	0	730.422.294	0	4.167.955.756
Organismos Descentralizados	9.500.000	0	0	0	0	0	9.500.000
Ministerio de Justicia y Derechos Humanos	0	304.649.222	0	0	2.870.700	0	307.519.922
Administración Central	0	304.649.222	0	0	2.870.700	0	307.519.922
Ministerio de Defensa	0	1.243.681.546	0	0	45.091.726	0	1.288.773.272
Administración Central	0	1.243.681.546	0	0	45.091.726	0	1.288.773.272
Ministerio de Hacienda y Finanzas Públicas	53.333.000	544.800.396	0	0	14.946.160	0	613.079.556
Administración Central	0	544.800.396	0	0	14.946.160	0	599.746.556
Organismos Descentralizados	53.333.000	0	0	0	0	0	53.333.000
Ministerio de Producción	0	964.542.297	0	0	2.838.016	0	967.380.313
Administración Central	0	964.542.297	0	0	2.838.016	0	967.380.313
Ministerio de Agroindustria	0	922.199.991	0	0	235.723.903	0	1.157.923.894
Administración Central	0	922.199.991	0	0	235.723.903	0	1.157.923.894
Ministerio de Turismo	0	11.108.501	0	0	107.659.199	0	118.767.700
Administración Central	0	11.108.501	0	0	107.659.199	0	118.767.700
Ministerio de Transporte	6.900.990	5.317.326.593	0	0	30.996.665.589	0	36.320.893.172
Administración Central	0	5.317.326.593	0	0	30.996.665.589	0	36.313.992.182
Organismos Descentralizados	6.900.990	0	0	0	0	0	6.900.990
Ministerio de Energía y Minería	7.042.000	3.513.496.624	0	0	1.827.915.266	0	5.348.453.890
Administración Central	0	3.513.496.624	0	0	1.827.915.266	0	5.341.411.890
Organismos Descentralizados	7.042.000	0	0	0	0	0	7.042.000
Ministerio de Comunicaciones	961.161.468	0	0	0	901.221.985	0	1.862.383.453
Organismos Descentralizados	961.161.468	0	0	0	901.221.985	0	1.862.383.453
Ministerio de Educación y Deportes	0	249.379.000	0	0	3.462.000	0	252.841.000
Administración Central	0	249.379.000	0	0	3.462.000	0	252.841.000
Ministerio de Ciencia, Tecnología e Innovación Productiva	0	10.534.202.299	0	0	1.095.502.088	0	11.629.704.387



Handwritten signature and scribbles.


H. Cámara de Diputados de la Nación

16-JGM-16  
OD 813  
61/.

CAPITULO I  
Planilla N° 9  
Anexa al Art. 3° (cont.)

ADMINISTRACION NACIONAL  
GASTOS FIGURATIVOS  
(en pesos)

ORIGEN JURISDICCION, CARACTER INSTITUCIONAL	PARA EROGACIONES CORRIENTES				PARA EROGACIONES DE CAPITAL				TOTAL GENERAL
	A ADMINISTR. CENTRAL	A ORGANISM. DESCENTRAL	A INSTTT. DE SEG. SOCIAL	SUBTOTAL	A ADMINISTR. CENTRAL	A ORGANISM. DESCENTRAL	A INSTTT. DE SEG. SOCIAL	SUBTOTAL	
Administración Central	0	10.534.202.299	0	10.534.202.299	0	1.095.502.088	0	1.095.502.088	11.629.704.387
Ministerio de Cultura	0	679.283.307	0	679.283.307	0	6.074.696	0	6.074.696	685.358.003
Administración Central	0	679.283.307	0	679.283.307	0	6.074.696	0	6.074.696	685.358.003
Ministerio de Trabajo, Empleo y Seguridad Social	107.340.934.573	0	331.824.888.151	439.165.822.724	0	0	0	0	439.165.822.724
Administración Central	0	0	304.412.471.057	304.412.471.057	0	0	0	0	304.412.471.057
Instituciones de Seguridad Social	107.340.934.573	0	27.412.417.094	134.753.351.667	0	0	0	0	134.753.351.667
Ministerio de Salud	24.898.650	5.914.746.962	0	5.939.645.612	0	186.863.848	0	186.863.848	6.126.509.460
Administración Central	0	5.914.746.962	0	5.914.746.962	0	186.863.848	0	186.863.848	6.101.610.810
Organismos Descentralizados	24.898.650	0	0	24.898.650	0	0	0	0	24.898.650
Ministerio de Ambiente y Desarrollo Sustentable	0	765.687.858	0	765.687.858	0	66.299.960	0	66.299.960	831.987.818
Administración Central	0	765.687.858	0	765.687.858	0	66.299.960	0	66.299.960	831.987.818
Ministerio de Desarrollo Social	0	420.358.413	0	420.358.413	0	65.822.536	0	65.822.536	486.180.949
Administración Central	0	420.358.413	0	420.358.413	0	65.822.536	0	65.822.536	486.180.949
Obligaciones a Cargo del Tesoro	0	1.269.866.000	0	1.269.866.000	0	14.657.000	0	14.657.000	1.284.523.000
Administración Central	0	1.269.866.000	0	1.269.866.000	0	14.657.000	0	14.657.000	1.284.523.000
TOTAL	108.403.770.681	37.238.267.947	331.824.888.151	477.466.926.779	901.221.985	35.417.714.981	0	36.318.936.966	513.785.863.745



Handwritten signature and initials.


H. Cámara de Diputados de la Nación

16-JGM-16  
OD 813  
62/.

CAPITULO I  
Planilla Nº 10  
Anexa al Art. 3º

ADMINISTRACION NACIONAL  
CONTRIBUCIONES FIGURATIVAS  
(en pesos)

RECEPTOR JURISDICCION, CARACTER INSTITUCIONAL	ORIGEN			PARA FINANCIACIONES CORRIENTES			PARA FINANCIACIONES DE CAPITAL				TOTAL GENERAL	
	DE ADMINISTR. CENTRAL	DE ORGANISM. DESCENTRAL.	DE INSTIT. DE SEG. SOCIAL	DE ADMINISTR. CENTRAL	DE ORGANISM. DESCENTRAL.	DE INSTIT. DE SEG. SOCIAL	DE ADMINISTR. CENTRAL	DE ORGANISM. DESCENTRAL.	DE INSTIT. DE SEG. SOCIAL	SUBTOTAL		
Poder Legislativo Nacional	1.269.866.000	0	0	1.269.866.000	0	0	14.657.000	0	0	0	14.657.000	1.284.523.000
Organismos Descentralizados	1.269.866.000	0	0	1.269.866.000	0	0	14.657.000	0	0	0	14.657.000	1.284.523.000
Ministerio Público	0	0	17.283.285	17.283.285	0	0	0	0	0	0	0	17.283.285
Administración Central	0	0	17.283.285	17.283.285	0	0	0	0	0	0	0	17.283.285
Presidencia de la Nación	870.483.877	0	0	870.483.877	0	0	4.600.000	0	0	0	4.600.000	875.083.877
Organismos Descentralizados	870.483.877	0	0	870.483.877	0	0	4.600.000	0	0	0	4.600.000	875.083.877
Jefatura de Gabinete de Ministros	269.107.599	0	0	269.107.599	0	0	10.300.000	0	0	0	10.300.000	279.407.599
Organismos Descentralizados	269.107.599	0	0	269.107.599	0	0	10.300.000	0	0	0	10.300.000	279.407.599
Ministerio del Interior, Obras Públicas y Vivienda	3.437.533.462	16.400.990	0	3.453.934.452	16.400.990	0	730.422.294	0	0	0	730.422.294	4.184.356.746
Administración Central	0	16.400.990	0	16.400.990	0	0	0	0	0	0	0	16.400.990
Organismos Descentralizados	3.437.533.462	0	0	3.437.533.462	0	0	730.422.294	0	0	0	730.422.294	4.184.356.746
Ministerio de Justicia y Derechos Humanos	304.649.222	0	0	3.404.732.288	3.709.381.510	0	2.870.700	0	0	0	2.870.700	3.712.252.210
Administración Central	0	0	0	3.404.732.288	0	0	0	0	0	0	0	3.404.732.288
Organismos Descentralizados	304.649.222	0	0	304.649.222	0	0	2.870.700	0	0	0	2.870.700	3.07.519.922
Ministerio de Seguridad	0	0	0	14.318.766.200	0	0	0	0	0	0	0	14.318.766.200
Administración Central	0	0	0	14.318.766.200	0	0	0	0	0	0	0	14.318.766.200
Instituciones de Seguridad Social	0	0	0	1.318.028.000	0	0	0	0	0	0	0	1.318.028.000
Ministerio de Defensa	1.243.681.546	0	0	13.000.738.200	0	0	0	0	0	0	0	13.000.738.200
Instituciones de Seguridad Social	0	0	0	14.411.678.894	15.655.360.440	0	45.091.726	0	0	0	45.091.726	15.700.452.166
Organismos Descentralizados	1.243.681.546	0	0	14.411.678.894	0	0	0	0	0	0	0	14.411.678.894
Ministerio de Hacienda y Finanzas Públicas	544.800.396	0	0	1.243.681.546	0	0	45.091.726	0	0	0	45.091.726	1.288.773.272
Organismos Descentralizados	544.800.396	0	0	544.800.396	0	0	14.946.160	0	0	0	14.946.160	559.746.556
Ministerio de Producción	964.542.297	0	0	964.542.297	0	0	14.946.160	0	0	0	14.946.160	979.488.457
Organismos Descentralizados	964.542.297	0	0	964.542.297	0	0	2.838.016	0	0	0	2.838.016	972.380.313
Ministerio de Agroindustria	922.199.991	0	0	922.199.991	0	0	2.838.016	0	0	0	2.838.016	925.037.007
Organismos Descentralizados	922.199.991	0	0	922.199.991	0	0	235.723.903	0	0	0	235.723.903	1.157.923.894
Ministerio de Transporte	5.317.326.593	0	0	5.317.326.593	0	0	30.996.665.569	0	0	0	30.996.665.569	36.313.992.182
Organismos Descentralizados	5.317.326.593	0	0	5.317.326.593	0	0	30.996.665.569	0	0	0	30.996.665.569	36.313.992.182
Ministerio de Energía y Minería	3.513.498.624	5.814.000	0	3.519.310.624	5.814.000	0	1.827.915.266	0	0	0	1.827.915.266	5.347.225.890
Organismos Descentralizados	3.513.498.624	5.814.000	0	3.519.310.624	0	0	1.827.915.266	0	0	0	1.827.915.266	5.347.225.890
Ministerio de Comunicaciones	0	0	0	348.557.618	0	0	901.221.985	0	0	0	901.221.985	1.249.779.603
Administración Central	0	0	0	348.557.618	0	0	901.221.985	0	0	0	901.221.985	1.249.779.603
Ministerio de Educación y Deportes	249.379.000	0	0	249.379.000	0	0	3.482.000	0	0	0	3.482.000	252.841.000
Organismos Descentralizados	249.379.000	0	0	249.379.000	0	0	3.482.000	0	0	0	3.482.000	252.841.000



X EL

[Handwritten signature]

## H. Cámara de Diputados de la Nación

16-JGM-16

OD 813

63/.

**CAPITULO I**  
Planilla Nº 10  
Anexa al Art. 3º (cont.)

**ADMINISTRACION NACIONAL**  
**CONTRIBUCIONES FIGURATIVAS**  
(en pesos)

RECEPTOR JURISDICCION, CARACTER INSTITUCIONAL	ORIGEN			PARA FINANCIACIONES CORRIENTES			PARA FINANCIACIONES DE CAPITAL				TOTAL GENERAL
	DE ADMINISTR. CENTRAL	DE ORGANISM. DESCENTRAL	DE INSTIT. DE SEG. SOCIAL	DE ADMINISTR. CENTRAL	DE ORGANISM. DESCENTRAL	DE INSTIT. DE SEG. SOCIAL	DE ADMINISTR. CENTRAL	DE ORGANISM. DESCENTRAL	DE INSTIT. DE SEG. SOCIAL	SUBTOTAL	
Ministerio de Ciencia, Tecnología e Innovación Productiva	10.534.202.299	0	0	10.534.202.299	0	0	1.095.502.088	0	0	1.095.502.088	11.629.704.387
Organismos Descentralizados	10.534.202.299	0	0	10.534.202.299	0	0	1.095.502.088	0	0	1.095.502.088	11.629.704.387
Ministerio de Cultura	679.283.307	0	6.460.000	685.743.307	0	6.460.000	6.074.696	0	0	6.074.696	691.818.003
Administración Central	0	0	6.460.000	6.460.000	0	0	0	0	0	0	6.460.000
Organismos Descentralizados	679.283.307	0	0	679.283.307	0	0	6.074.696	0	0	6.074.696	685.358.003
Ministerio de Trabajo, Empleo y Seguridad Social	304.412.471.057	0	2.606.399.000	307.018.870.057	0	2.606.399.000	0	0	0	0	307.018.870.057
Administración Central	0	0	2.606.399.000	2.606.399.000	0	0	0	0	0	0	2.606.399.000
Instituciones de Seguridad Social	304.412.471.057	0	0	304.412.471.057	0	0	0	0	0	0	304.412.471.057
Ministerio de Salud	5.914.746.962	24.898.650	2.999.632.000	8.939.277.612	24.898.650	2.999.632.000	186.863.848	0	0	186.863.848	9.126.141.460
Administración Central	0	24.898.650	2.999.632.000	3.024.530.650	0	0	0	0	0	0	3.024.530.650
Organismos Descentralizados	5.914.746.962	0	0	5.914.746.962	0	0	186.863.848	0	0	186.863.848	6.101.610.810
Ministerio de Ambiente y Desarrollo Sustentable	776.796.359	0	0	776.796.359	0	0	173.959.159	0	0	173.959.159	950.755.518
Organismos Descentralizados	776.796.359	0	0	776.796.359	0	0	173.959.159	0	0	173.959.159	950.755.518
Ministerio de Desarrollo Social	420.358.413	0	96.988.400.000	97.408.758.413	0	96.988.400.000	65.822.536	0	0	65.822.536	97.474.580.949
Administración Central	0	0	96.988.400.000	96.988.400.000	0	0	0	0	0	0	96.988.400.000
Organismos Descentralizados	420.358.413	0	0	420.358.413	0	0	65.822.536	0	0	65.822.536	486.180.949
Recursos del Tesoro Nacional	0	672.978.850	0	672.978.850	672.978.850	0	0	0	0	0	672.978.850
Administración Central	0	672.978.850	0	672.978.850	0	0	0	0	0	0	672.978.850
<b>TOTAL</b>	<b>341.644.925.004</b>	<b>1.068.650.108</b>	<b>134.753.351.667</b>	<b>477.466.926.779</b>	<b>1.068.650.108</b>	<b>134.753.351.667</b>	<b>35.417.714.981</b>	<b>901.221.985</b>	<b>0</b>	<b>36.318.936.968</b>	<b>513.785.863.745</b>



+ 25

## H. Cámara de Diputados de la Nación

16-JGM-16  
OD 813  
64/.CAPITULO I  
Planilla N° 11  
Anexa al Art. 4°ADMINISTRACION NACIONAL  
CUENTA DE AHORRO INVERSION FINANCIAMIENTO  
(en pesos)

CARÁCTER INSTITUCIONAL	ADMINISTRACIÓN CENTRAL	ORGANISMOS DESCENTR.	INSTITUCIONES SEG. SOCIAL	TOTAL
<b>CONCEPTO</b>				
<b>I) Ingresos Corrientes</b>	906.514.736.982	44.689.526.762	927.926.849.176	1.879.131.112.920
Ingresos Tributarios	800.887.085.605	10.634.128.567	220.657.100.000	1.032.178.314.172
Aportes y Contribuciones a la Seguridad Social	10.230.221.000	11.777.370.446	584.396.566.052	606.404.157.498
Ingresos No Tributarios	17.279.188.873	18.355.921.632	731.814.000	36.366.924.505
Ventas de Bienes y Serv. de las Administraciones Públicas	6.290.438.950	3.744.905.093	0	10.035.344.043
Rentas de la Propiedad	70.625.740.792	155.246.898	122.141.369.124	192.922.356.812
Transferencias Corrientes	1.202.061.762	21.954.128	0	1.224.015.890
<b>II) Gastos Corrientes</b>	1.032.857.763.320	65.586.465.459	1.050.131.405.260	2.148.575.634.039
Gastos de Consumo	280.813.533.669	57.652.765.930	17.276.860.966	355.743.160.565
Intereses y Otras Rentas de la Propiedad	246.324.862.619	304.433.923	0	246.629.296.542
Intereses en Moneda Nacional	111.716.000.000	260.000	0	111.716.260.000
Intereses en Moneda Extranjera	134.602.000.000	295.506.366	0	134.897.506.366
Otros	6.862.619	8.667.557	0	15.530.176
Prestaciones de la Seguridad Social	115.262.041.288	73.000.000	847.846.100.582	963.181.141.870
Impuestos Directos	52.310.481	22.197.799	2.346.500	76.854.780
Otras Pérdidas	0	0	0	0
Transferencias Corrientes	390.405.015.263	7.534.067.807	185.006.097.212	582.945.180.282
<b>III) Result.Econom.: Ahorro/Desahorro (I - II)</b>	-126.343.026.338	-20.896.938.697	-122.204.556.084	-269.444.521.119
<b>IV) Recursos de Capital</b>	2.594.385.238	1.092.998.144	0	3.687.383.382
Recursos Propios de Capital	3.450.000	223.000	0	3.673.000
Transferencias de Capital	2.362.315.082	1.081.715.385	0	3.444.030.467
Disminución de la Inversión Financiera	228.620.156	11.059.759	0	239.679.915
<b>V) Gastos de Capital</b>	172.173.597.045	41.903.206.959	967.432.531	215.044.236.535
Inversión Real Directa	28.822.726.938	35.684.424.048	967.432.531	65.474.583.517
Transferencias de Capital	127.654.033.620	6.151.038.877	0	133.805.072.497
Inversión Financiera	15.696.836.487	87.744.034	0	15.764.580.521
<b>VI) Recursos Totales (I + IV)</b>	909.109.122.220	45.782.524.906	927.926.849.176	1.882.818.496.302
<b>VII) Gastos Totales (II + V)</b>	1.205.031.360.365	107.489.672.418	1.051.098.837.791	2.363.619.870.574
<b>VIII) Result.Financ. antes Contrib. (VI - VII)</b>	-295.922.238.145	-61.707.147.512	-123.171.988.615	-480.801.374.272
<b>IX) Contribuciones Figurativas</b>	109.304.892.866	72.655.982.928	331.824.888.151	513.785.863.745
<b>X) Gastos Figurativos</b>	377.062.638.985	1.969.872.093	134.753.351.667	513.785.863.745
<b>XI) Resultado Financiero (VIII + IX - X)</b>	-563.879.885.464	8.978.963.323	73.899.547.869	-480.801.374.272
<b>XII) Fuentes Financieras</b>	1.729.173.168.570	12.939.846.238	2.674.837.107	1.744.787.851.915
Disminución de la Inversión Financiera	8.151.698.800	234.461.551	0	8.386.160.351
Endeudamiento Público e Incremento de Otros Pasivos	1.721.021.469.770	5.880.050.266	346.918.918	1.727.248.438.954
Contribuciones Figurativas para Aplicaciones Financieras	0	6.825.334.421	2.327.918.189	9.153.252.610
<b>XIII) Aplicaciones Financieras</b>	1.165.493.283.106	21.918.809.561	76.574.384.976	1.263.986.477.643
Inversión Financiera	151.750.681.308	18.151.380.710	42.429.960.387	212.332.022.405
Amortización de la Deuda y Disminución de Otros Pasivos	1.004.589.349.188	3.767.428.851	34.144.424.589	1.042.501.202.628
Gastos Figurativos para Aplicaciones Financieras	9.153.252.610	0	0	9.153.252.610



Handwritten signature and initials, including a large 'E' and 'L'.



H. Cámara de Diputados de la Nación


16-JGM-16  
OD 813  
65/.

**CAPITULO I**  
Planilla Nº 12  
Anexa al Art. 4º

**ADMINISTRACION NACIONAL  
FUENTES FINANCIERAS**

(en pesos)

CONCEPTO	CARACTER INSTITUCIONAL	ADMINISTRACION CENTRAL	ORGANISMOS DESCENTR.	INSTITUCIONES SEG. SOCIAL	TOTAL
Fuentes Financieras		1.729.173.168.570	6.114.511.817	346.918.918	1.735.634.598.305
Disminución de la Inversión Financiera		8.151.698.800	234.461.551	0	8.386.160.351
Disminución de Otros Activos Financieros		8.151.698.800	234.461.551	0	8.386.160.351
Endeudamiento Público e Incremento de Otros Pasivos		1.721.021.469.770	5.880.050.266	346.918.918	1.727.248.438.954
Oblención de Préstamos a Corto Plazo		105.969.444	0	0	105.969.444
Incremento de Otros Pasivos		431.353.917.000	0	0	431.353.917.000
Colocación de Deuda en Moneda Nacional a Largo Plazo		335.664.354.134	0	0	335.664.354.134
Colocación de Deuda en Moneda Extranjera a Largo Plazo		834.609.983.793	0	0	834.609.983.793
Oblención de Préstamos a Largo Plazo		119.287.245.399	5.880.050.266	346.918.918	1.25.514.214.583
<b>TOTAL</b>		<b>1.729.173.168.570</b>	<b>6.114.511.817</b>	<b>346.918.918</b>	<b>1.735.634.598.305</b>



x 25

H. Cámara de Diputados de la Nación

16-JGM-16


OD 813

66/.

CAPITULO I  
Planilla Nº 13  
Anexa al Art. 4º

ADMINISTRACION NACIONAL  
APLICACIONES FINANCIERAS  
(en pesos)

CONCEPTO	CARACTER INSTITUCIONAL	ADMINISTRACION CENTRAL	ORGANISMOS DESCENTR.	INSTITUCIONES SEG. SOCIAL	TOTAL
Aplicaciones Financieras		1.156.340.030.496	21.918.809.561	76.574.384.976	1.254.833.225.033
Inversión Financiera		151.750.681.308	18.151.380.710	42.429.960.387	212.332.022.405
Adquisición de Títulos y Valores		0	0	40.941.189.847	40.941.189.847
De Títulos y Valores en Moneda Nacional		0	0	26.053.484.448	26.053.484.448
De Títulos y Valores en Moneda Extranjera		0	0	14.887.705.399	14.887.705.399
Incremento de Otros Activos Financieros		151.750.681.308	18.151.380.710	1.488.770.540	171.390.832.558
Incremento de Disponibilidades		20.788.020.106	12.496.205.379	1.488.770.540	34.772.996.025
Incremento de Cuentas a Cobrar		45.505.619.000	583.262.210	0	46.088.881.210
Incremento de Activos Dif. y Adel. a Proveed. y Contratista		85.457.042.202	5.071.913.121	0	90.528.955.323
Amortización de la Deuda y Disminución de Otros Pasivos		1.004.589.349.188	3.767.428.851	34.144.424.589	1.042.501.202.628
Disminución de Otros Pasivos		432.393.538.188	2.240.764.000	0	434.634.302.188
Disminución de Cuentas a Pagar		31.259.139.188	2.240.764.000	0	33.499.903.188
Disminución de Documentos a Pagar		60.184.399.000	0	0	60.184.399.000
Devolución de Anticipos del Banco Central de la República Argentina		340.950.000.000	0	0	340.950.000.000
Amortización de Deuda Colocada en Moneda Nacional a Largo Plazo		167.040.000.000	0	0	167.040.000.000
Amortización de Deuda Colocada en Moneda Nacional a Largo Plazo		167.040.000.000	0	0	167.040.000.000
Amortización de Deuda Colocada en Moneda Extranjera a Largo Plazo		306.129.000.000	0	0	306.129.000.000
Amortización de Deuda Colocada en Moneda Extranjera a Largo Plazo		306.129.000.000	0	0	306.129.000.000
Amortización de Préstamos a Largo Plazo Del Sector Público		89.699.000.000	1.526.664.851	0	91.224.664.851
Del Sector Externo		25.503.000.000	3.008.279	0	25.506.008.279
Cancelación de Deuda no Financiera		64.195.000.000	1.523.656.572	0	65.718.656.572
Cancelación de Deuda no Financiera en Moneda Nacional		9.328.811.000	0	34.144.424.589	43.473.235.589
		9.328.811.000	0	34.144.424.589	43.473.235.589
<b>TOTAL</b>		<b>1.156.340.030.496</b>	<b>21.918.809.561</b>	<b>76.574.384.976</b>	<b>1.254.833.225.033</b>



Handwritten signature and initials.


H. Cámara de Diputados de la Nación

16-JGM-16  
OD 813  
67/.

CAPITULO I  
Planilla Nº 14  
Anexa al Art. 4º

ADMINISTRACION NACIONAL  
GASTOS FIGURATIVOS  
(para aplicaciones financieras)  
(en pesos)

ORIGEN JURISDICCION, CARACTER	DESTINO	PARA APLICACIONES FINANCIERAS			TOTAL
		A ADMINIST. CENTRAL	A ORGANISM. DESCENTRAL.	A INSTT. DE SEG.SOCIAL	
Ministerio de Seguridad		0	0	998.000.000	998.000.000
Administración Central		0	0	998.000.000	998.000.000
Ministerio de Defensa		0	0	1.329.918.189	1.329.918.189
Administración Central		0	0	1.329.918.189	1.329.918.189
Ministerio de Producción		0	2.210.000	0	2.210.000
Administración Central		0	2.210.000	0	2.210.000
Ministerio de Agroindustria		0	7.230.000	0	7.230.000
Administración Central		0	7.230.000	0	7.230.000
Ministerio de Transporte		0	4.175.484.093	0	4.175.484.093
Administración Central		0	4.175.484.093	0	4.175.484.093
Ministerio de Energía y Minería		0	2.640.410.328	0	2.640.410.328
Administración Central		0	2.640.410.328	0	2.640.410.328
<b>TOTAL</b>		<b>0</b>	<b>6.825.334.421</b>	<b>2.327.918.189</b>	<b>9.153.252.610</b>



Handwritten signature and initials.

H. Cámara de Diputados de la Nación

16-JGM-16  
OD 813  
68/.

**CAPITULO I**  
Planilla Nº 15  
Anexa al Art. 4º

**ADMINISTRACION NACIONAL**  
**CONTRIBUCIONES FIGURATIVAS**  
(para aplicaciones financieras)  
(en pesos)

ORIGEN	JURISDICCION, CARACTER	DESTINO	PARA APLICACIONES FINANCIERAS			TOTAL
			A ADMINIST. CENTRAL	A ORGANISM. DESCENTRAL.	A INSTTT. DE SEG.SOCIAL	
Ministerio de Seguridad			998.000.000	0	0	998.000.000
Instituciones de Seguridad Social			998.000.000	0	0	998.000.000
Ministerio de Defensa			1.329.918.189	0	0	1.329.918.189
Instituciones de Seguridad Social			1.329.918.189	0	0	1.329.918.189
Ministerio de Producción			2.210.000	0	0	2.210.000
Organismos Descentralizados			2.210.000	0	0	2.210.000
Ministerio de Agroindustria			7.230.000	0	0	7.230.000
Organismos Descentralizados			7.230.000	0	0	7.230.000
Ministerio de Transporte			4.175.484.093	0	0	4.175.484.093
Organismos Descentralizados			4.175.484.093	0	0	4.175.484.093
Ministerio de Energía y Minería			2.640.410.328	0	0	2.640.410.328
Organismos Descentralizados			2.640.410.328	0	0	2.640.410.328
<b>TOTAL</b>			<b>9.153.252.610</b>	<b>0</b>	<b>0</b>	<b>9.153.252.610</b>



Handwritten signature and initials, including a large 'E' and 'S'.

H. Cámara de Diputados de la Nación

16-JGM-16  
OD 813  
691.

CAPÍTULO II  
Planta Anexo A al Artículo Nº 11.

CONTRATACIÓN DE OBRAS O ADQUISICIÓN DE BIENES Y SERVICIOS  
CON INCIDENCIA EN EJERCICIOS FUTUROS

JURISDICCION	SERVICIO	PROGRAMA	SUBPROGRAMA	PROYECTO	OBRA DE INVERSION	IMPORTE A DEVENGAR (en pesos)					AVANCE FISICO (en porcentajes)				
						2017	2018	2019	RESTO	TOTAL	2017	2018	2019	RESTO	TOTAL
5	320	23	2	1	Construcción Nuevo Edificio Uruguay Nº 222/26 - Ciudad Autónoma de Buenos Aires	24.269.730	167.907.620	15.693.574	0	207.780.984	12,00	81,00	7,00	0,00	100,00
5	320	24	7	1	Juzgado Federal de Junín - Ampliación y Remodelación de Edificio	12.057.562	18.086.328	0	0	30.143.890	40,00	60,00	0,00	0,00	100,00
5	335	21	0	16	Adecuación Integral Edificio Villino Nº 2010	1.000.000	84.000.000	0	0	85.000.000	1,18	98,82	0,00	0,00	100,00
5	335	21	0	31	Adecuación Integral para el Edificio Calle Rivadavia Nº 73176/7171	1.000.000	59.000.000	0	0	60.000.000	1,67	98,33	0,00	0,00	100,00
20	301	16	0	10	Remodelación Casa de Gobierno - Etapa VII	22.400.000	60.000.000	0	0	82.400.000	20,00	80,00	0,00	0,00	100,00
26	366	1	0	1	Puesta en Valor Edificio Sede Central del Ministerio de Modernización	31.333.333	73.700.000	73.700.000	0	178.733.333	15,00	42,00	42,00	0,00	100,00
26	366	21	0	1	Desarrollo del Centro y Soporte de Datos	281.435.487	259.476.357	220.600.070	0	760.711.914	37,00	33,00	30,00	0,00	100,00
26	366	21	0	2	Desarrollo de Conexiones Interministeriales Via Redes	36.000.000	70.000.000	54.013.900	0	160.013.900	22,00	44,00	34,00	0,00	100,00
26	366	21	0	1	Puesta en Valor de la Infraestructura del Instituto Nacional de Administración Pública	161.780.773	84.476.662	75.283.692	0	321.020.537	50,00	26,00	24,00	0,00	100,00
26	366	21	0	1	Fortalecimiento de la Red de Comunicaciones y Conectividad	41.730.764	52.563.000	33.013.700	0	127.307.464	33,00	41,00	26,00	0,00	100,00
26	366	23	0	2	Desarrollo de Módulos de Acceso al Conocimiento	89.905.000	87.000.101	79.600.028	0	250.405.129	33,00	35,00	32,00	0,00	100,00
26	366	24	0	1	Desarrollo Infraestructura Tecnológica para Gobierno Digital - Herramientas Web	143.511.659	150.252.731	136.167.704	0	429.952.284	33,00	35,00	32,00	0,00	100,00
26	366	25	0	1	Desarrollo Infraestructura Tecnológica para Modernización Administrativa	220.398.515	198.431.230	167.900.912	0	586.730.657	37,00	34,00	29,00	0,00	100,00
30	325	72	0	54	Centro de Interpretación de la Manzana de las Luces, Patrimonio Jesuítico y Construcción del Edificio Sede de la Comisión Nacional de Museos y de Monumentos y Lugares Históricos	1.000.000	100.000.000	21.748.757	0	122.748.757	0,62	81,75	17,63	0,00	100,00
30	325	72	0	62	Restauración y Puesta en Valor del Conjunto Edificio Instituto Sakurino Urzú - Mar del Plata	80.000.000	90.000.000	85.000.000	0	225.000.000	32,00	42,00	26,00	0,00	100,00
30	325	72	0	73	Ampliación y Refuncionalización del Hospital Zonal de Aguadas Elbas L. Dubarry - Mercedes	500.000	15.000.000	133.500.000	0	149.000.000	0,34	10,07	69,59	0,00	100,00
30	325	72	0	79	Restauración y Puesta en Valor del Teatro Nacional Cervantes - Etapa II	75.000.000	105.000.000	105.000.000	0	180.000.000	41,67	59,33	0,00	0,00	100,00
30	325	72	0	80	Puesta en Valor del Centro Nacional de la Música - Ex Biblioteca Nacional / Construcción de Edificios Anexos	60.500.000	150.000.000	19.900.000	0	290.000.000	32,20	60,00	7,80	0,00	100,00
30	325	72	0	81	Construcción Nueva Sede para TV Pública	100.000.000	300.000.000	160.000.000	0	560.000.000	17,66	63,57	29,57	0,00	100,00
30	325	72	0	82	Ampliación y Puesta en Valor del Museo Nacional de Bellas Artes	80.000.000	260.000.000	20.000.000	0	360.000.000	22,22	72,21	5,56	0,00	100,00
30	325	72	0	83	Restauración Integral de los Interiores de la Sama Casa de Elecciones Esparitiales	32.194.038	7.856.962	0	0	40.050.000	80,36	19,62	0,00	0,00	100,00
30	325	72	0	84	Restauración Integral y Puesta en Valor del Convento de Santo Domingo	40.000.000	60.000.000	0	0	100.000.000	40,00	60,00	0,00	0,00	100,00
30	325	72	0	85	Restauración del Edificio de Parques Nacionales	45.243.956	2.756.044	0	0	48.000.000	94,26	5,74	0,00	0,00	100,00
30	325	72	0	88	Restauración de la Casa Rosada	30.100.000	14.900.000	0	0	45.000.000	66,66	33,11	0,00	0,00	100,00
30	325	72	0	89	Restauración y Puesta en Valor del Edificio del Palais de Glace	60.000.000	69.057.762	15.000.000	0	144.057.762	41,66	47,94	10,41	0,00	100,00
30	325	72	0	90	Optimización de Países Fronterizos	100.000.000	400.000.000	450.000.000	0	950.000.000	10,53	42,10	47,37	0,00	100,00
30	325	72	0	91	Redacción de las Platas Olímpicas del Centro Recreativo Nacional (CERENA)	28.575.750	26.424.250	0	0	55.000.000	15,36	49,24	0,00	0,00	100,00
30	325	72	0	46	Acrescentamiento Integral del Río Grande - Puesta y Central Hidroeléctrica "Pantanal del Yano"	2.750.050.000	2.680.000.000	2.680.000.000	0	5.430.050.000	100,00	100,00	100,00	0,00	100,00
30	325	72	0	49	Construcción de Complejo Histórico Multipropósito de los ríos Las Cañas, Caxos y Medina - Provincias de Tucumán y Catamarca	1.044.050.000	3.960.000.000	3.960.000.000	0	8.964.050.000	9,03	99,00	0,00	0,00	100,00
30	613	20	2	36	Construcción de Sistema de Agua Potable (BID N° 3451/OC-AR) - Concordia (PAVS II) - Provincia de Entre Ríos	2.375.000	195.904.650	106.311.085	0	304.590.735	17,02	62,37	20,61	0,00	100,00
30	613	20	2	37	Construcción de Sistema de Acueducto Oeste - Mar del Plata - Buenos Aires (PAVS II)	2.375.000	258.300.225	171.377.052	0	432.052.277	12,45	75,27	12,28	0,00	100,00
30	613	20	3	66	Construcción de Redes Colectoras y Planta Depuradora - Alvarado - Barrio del Río Salí (PAVS II)	2.375.000	242.393.940	212.994.698	98.999.000	556.662.638	1,00	40,00	36,00	24,00	100,00
30	613	20	3	72	Ampliación de Planta de Tratamiento Desagües Cacaes (BID N° 3451/OC-AR) - San Carlos de Bariloche (PAVS II) - Provincia de Río Negro	2.375.000	178.999.048	162.061.191	92.394.000	435.476.229	1,00	60,16	36,84	2,00	100,00
30	613	20	3	73	Provincia de Río Negro	3.250.000	57.248.820	16.997.573	0	77.196.393	1,00	89,59	15,41	0,00	100,00
30	613	20	3	75	Construcción de Sistema de Desagües Cacaes - Framar - Provincia de Buenos Aires	2.350.000	109.765.297	20.200.000	0	133.219.297	1,00	97,00	2,00	0,00	100,00
30	613	20	3	77	Ampliación de Sistema de Recolección y Tratamiento de Efluentes - Cuenca El Parambo - Provincia de Mendoza	3.250.000	428.165.098	248.774.641	100.000.000	781.209.739	1,00	70,63	24,17	4,00	100,00
30	613	20	3	80	Rehabilitación Planta de Desagües Cacaes (BID N° 3451/OC-AR) - Las Cañas Moreno (PAVS II) - Provincia de Buenos Aires	2.375.000	247.450.000	50.500.000	0	300.325.000	12,92	80,00	7,08	0,00	100,00
30	613	20	3	81	Rehabilitación Planta de Desagües Cacaes (BID N° 3451/OC-AR) - Ferrás Merlo (PAVS II) - Provincia de Buenos Aires	2.375.000	254.520.000	60.600.000	0	317.495.000	8,77	80,00	11,23	0,00	100,00
30	613	20	3	82	Rehabilitación Planta de Desagües Cacaes (BID N° 3451/OC-AR) - Bella Vista (PAVS II) - Provincia de Buenos Aires	2.375.000	254.520.000	60.600.000	0	317.495.000	8,77	80,00	11,23	0,00	100,00
30	613	20	3	86	Construcción de Colector Colector - San Carlos de Bariloche (PAVS II) - Provincia de Río Negro	2.375.000	100.718.336	30.000.000	0	244.095.054	1,00	80,16	36,84	2,00	100,00
30	613	20	3	89	Construcción de Sistema de Desagües Cacaes - Salado - Provincia de Buenos Aires	3.250.000	105.660.250	24.688.725	30.000.000	164.638.975	1,00	87,72	5,00	6,28	100,00
30	613	20	4	8	Construcción de Planta de Desagües Cacaes - General Las Heras - Provincia de Buenos Aires	21.400.584	11.267.500	0	0	32.668.084	69,04	33,96	0,00	0,00	100,00



Handwritten signature and initials.

H. Cámara de Diputados de la Nación

16-JGM-16  
OD 813  
70/.

CAPÍTULO II  
Planilla Anexo A al Artículo Nº 11

JURISDICCIÓN	SERVICIO	PROGRAMA	SUBPROGRAMA	PROYECTO	OBRA DE INVERSIÓN					IMPORTE A DEVENGAR (en pesos)					AVANCE FÍSICO (en porcentajes)				
					CONTRATACIÓN DE OBRAS O ADQUISICIÓN DE BIENES Y SERVICIOS CON INCIDENCIA EN EJERCICIOS FUTUROS					2017	2018	2019	RESTO	TOTAL	2017	2018	2019	RESTO	TOTAL
					2017	2018	2019	RESTO	TOTAL	2017	2018	2019	RESTO	TOTAL	2017	2018	2019	RESTO	TOTAL
40	332	18	0	10	Construcción Complejo Penitenciario Federal de Condado El Estero II - Mercedes	197.370.540	728.713.280	785.716.200	0	1.711.800.000	170	47,30	51,00	0,00	100,00				
40	332	18	0	49	Construcción Complejo Penitenciario Federal Penitenciaro - Provincia de Córdoba	289.785.600	295.358.400	518.270.400	288.785.600	1.393.200.000	100	26,50	46,50	26,00	100,00				
40	332	18	0	82	Residencia para Personas Mayores en Complejo Penitenciaro Federal Ezeiza	5.098.881	30.865.815	0	0	35.164.696	15,00	85,00	0,00	0,00	100,00				
40	332	18	0	83	Ampliación Complejo Penitenciario Federal para Jóvenes Adultos - Marcos Paz	144.180.000	255.420.000	275.400.000	0	675.000.000	170	47,30	51,00	0,00	100,00				
40	332	18	0	84	Ampliación 160 Pisos Complejo Penitenciaro Federal - Marcos Paz - Provincia de Buenos Aires	71.704.998	19.426.249	0	0	69.631.247	75,00	25,00	0,00	0,00	100,00				
40	332	18	0	85	Construcción de Oficinas Judicarias Ezeiza - Provincia de Buenos Aires	3.415.557	23.478.934	0	0	26.894.151	12,00	89,00	0,00	0,00	100,00				
40	332	18	0	88	Ampliación de la Colonia Penal de Santa Rosa Unidad 4 - Santa Rosa - Provincia de La Pampa	8.565.299	29.672.641	0	0	36.237.940	3,00	97,00	0,00	0,00	100,00				
40	332	18	0	90	Ampliación Colonia Penal "Subprefecto Miguel Rocha" (Unidad 5) - General Roca - Provincia de Río Negro	10.385.208	32.886.493	0	0	43.271.701	5,00	95,00	0,00	0,00	100,00				
40	332	18	0	92	Ampliación Colonia Penal de Viesma (Unidad 12) - Provincia de Río Negro	11.901.976	41.231.844	0	0	53.133.820	3,00	97,00	0,00	0,00	100,00				
40	332	18	0	95	Residencia para Personas Mayores en Complejo Penitenciaro II - Marcos Paz - Buenos Aires	4.448.213	26.229.115	0	0	30.677.328	13,00	87,00	0,00	0,00	100,00				
40	332	18	1	81	Reparaciones Generales en el Centro Penitenciaro Federal - Ciudad Autónoma de Buenos Aires	9.016.234	25.989.286	0	0	35.014.500	17,50	82,50	0,00	0,00	100,00				
40	332	18	1	9	Reparaciones Generales Complejo Penitenciaro Federal N° 2 - Marcos Paz - Provincia de Buenos Aires	2.867.500	23.484.825	2.322.875	0	28.675.000	10,00	80,00	10,00	0,00	100,00				
40	332	18	1	11	Reparaciones Generales en el Centro Penitenciaro Federal N° 4 - Ezeiza - Provincia de Buenos Aires	3.975.595	32.560.123	3.220.232	0	39.755.950	10,00	80,00	10,00	0,00	100,00				
40	332	18	1	12	Reparaciones Generales Complejo Penitenciaro Federal Jóvenes Adultos - Marcos Paz - Provincia de Buenos Aires	8.895.000	73.259.650	7.196.360	0	88.350.000	10,00	80,00	10,00	0,00	100,00				
40	332	18	1	13	Reparaciones Generales Unidad 9 - Neuquén - Provincia de Neuquén	5.425.000	44.430.750	4.354.250	0	54.250.000	10,00	80,00	10,00	0,00	100,00				
40	332	18	1	14	Reparaciones Generales Unidad 19 - Ezeiza - Provincia de Buenos Aires	5.620.000	55.655.800	5.524.200	0	63.200.000	10,00	80,00	10,00	0,00	100,00				
40	332	18	1	15	Reparaciones Generales Unidad 5 - General Roca - Provincia de Río Negro	27.900.000	22.650.100	0	0	27.900.000	10,00	80,00	10,00	0,00	100,00				
40	332	18	1	17	Construcción del Centro Penitenciaro Federal Yulo - Provincia de Jujuy	298.306.202	528.460.051	589.798.364	0	1.396.564.617	170	47,30	51,00	0,00	100,00				
40	332	18	1	22	Ampliación Unidad Residencial B - Complejo Penitenciaro Federal II - Marcos Paz - Provincia de Buenos Aires	85.610.250	316.082.250	340.807.500	0	742.500.000	170	47,30	51,00	0,00	100,00				
40	332	18	1	28	Reparaciones Generales en la Unidad 14 - Esquel - Provincia de Río Negro	3.100.000	25.389.000	2.511.000	0	31.000.000	10,00	80,00	10,00	0,00	100,00				
40	332	18	1	29	Reparaciones de Emergencia en la Unidad 5 - General Roca - Provincia de Río Negro	6.984.688	20.140.313	0	0	27.125.001	17,50	82,50	0,00	0,00	100,00				
40	332	18	1	30	Reparaciones de Emergencia en el Complejo Penitenciaro Federal II - Marcos Paz - Provincia de Buenos Aires	6.585.553	19.989.438	0	0	26.575.001	17,50	82,50	0,00	0,00	100,00				
40	332	18	1	31	Reparaciones de Emergencia en el Complejo Penitenciaro Federal Jóvenes Adultos - Marcos Paz - Provincia de Buenos Aires	6.785.125	19.554.875	0	0	26.350.000	17,50	82,50	0,00	0,00	100,00				
40	332	18	1	32	Reparaciones de Emergencia en el Complejo Penitenciaro Federal I - Ezeiza - Provincia de Buenos Aires	9.579.000	27.621.000	0	0	37.200.000	17,50	82,50	0,00	0,00	100,00				
40	332	18	1	33	Reparaciones de Emergencia en el Complejo Penitenciaro Federal N° 4 - Ezeiza - Provincia de Buenos Aires	9.179.875	26.470.125	0	0	35.650.000	17,50	82,50	0,00	0,00	100,00				
40	332	18	1	34	Reparaciones Generales en la Unidad 31 - Ezeiza - Provincia de Buenos Aires	3.410.000	27.927.900	2.762.100	0	34.100.000	10,00	80,00	10,00	0,00	100,00				
40	332	18	1	35	Reparaciones Generales en la Unidad 11 - Sáenz Peña - Provincia de Chaco	5.520.788	45.215.262	4.471.638	0	55.207.893	10,00	80,00	10,00	0,00	100,00				
40	332	18	1	36	Reparaciones de Emergencia en la Unidad 7 - Resistencia - Provincia de Chaco	13.772.000	36.928.000	0	0	49.600.000	17,50	82,50	0,00	0,00	100,00				
40	332	18	1	37	Reparaciones Generales en la Unidad 17 - Resistencia - Provincia de Chaco	5.115.000	41.891.850	4.143.150	0	51.150.000	10,00	80,00	10,00	0,00	100,00				
40	332	18	1	38	Reparaciones de Emergencia en la Unidad 8 - Salta - Provincia de Salta	13.069.375	40.280.625	0	0	54.250.000	17,50	82,50	0,00	0,00	100,00				
40	332	18	1	40	Reparaciones Generales en la Unidad 15 - Río Gallegos - Provincia de Santa Cruz	2.945.000	24.119.550	2.385.450	0	29.490.000	10,00	80,00	10,00	0,00	100,00				
40	343	48	0	1	Reparaciones Generales en la Unidad 12 - Verónica - Provincia de Río Negro	3.952.500	32.370.975	3.201.525	0	39.525.000	10,00	80,00	10,00	0,00	100,00				
41	343	48	0	1	Construcción de la Agencia Federal Comodoro Rivadavia - Provincia de Chubut	5.846.390	44.000.000	46.853.610	0	97.500.000	682	45,13	48,05	0,00	100,00				
41	343	48	0	1	Construcción de la Agencia Federal Santa Fe	5.846.390	44.000.000	46.853.610	0	97.500.000	682	45,13	48,05	0,00	100,00				
41	375	48	0	5	Remodelación del Complejo Fronterizo Obrada - Puerto José A. Fabón	906.708	10.000.000	21.493.292	0	32.400.000	280	31,00	65,20	0,00	100,00				
41	375	48	0	7	Remodelación del Complejo Fronterizo Iguazú - Foz de Iguazú	7.344.511	34.055.489	0	0	41.400.000	17,74	82,26	0,00	0,00	100,00				
41	375	48	0	8	Remodelación del Complejo Fronterizo Jama	5.548.444	43.851.556	0	0	50.000.000	12,89	87,01	0,00	0,00	100,00				
41	380	31	0	12	Actualización Equipamiento Guardacostas "Aopardio y Thompson"	41.977.200	108.022.800	0	0	150.000.000	27,88	72,02	0,00	0,00	100,00				
41	380	31	0	16	Ampliación Edificio Prefectura Ushuaia	2.798.480	36.701.520	0	0	39.500.000	7,08	92,92	0,00	0,00	100,00				
41	380	31	0	28	Construcción de la Prefectura de Zona Lacustre y del Comahue - El Estero II	31.48.290	41.851.170	0	0	45.000.000	7,00	93,00	0,00	0,00	100,00				
41	380	31	0	29	Construcción Edificio de Oficinas en Puerto Imprinta	279.846	69.720.152	300.000.000	0	390.000.000	0,10	25,00	74,90	0,00	100,00				
41	380	31	0	35	Remodelación del Complejo Fronterizo Pico Mayor - Puerto La Enramada	1.303.392	40.096.608	0	0	41.400.000	4,00	95,00	0,00	0,00	100,00				




Handwritten signature and initials.

H. Cámara de Diputados de la Nación

16-JGM-16  
OD 813  
71/.

CAPÍTULO II  
Planilla Anual Al Activo Nº 11

JURISDICCIÓN	SERVICIO	PROGRAMA	SUBPROGRAMA	PROYECTO	OBRA DE INVERSIÓN	IMPORTE A DEVENGAR (en pesos)					AVANCE FÍSICO (en porcentajes)				
						2017	2018	2019	RESTO	TOTAL	2017	2018	2019	RESTO	TOTAL
45	374	17	0	4	Construcción de Edificio para Alojamiento de Aspirantes Masculinos en la Escuela de Suboficiales del Ejército "Santiago Cabral"	33.000.000	10.000.000	0	0	43.000.000	76,74	23,26	0,00	0,00	100,00
50	321	19	0	5	Reparación del Piso 10° - Readecuación Montante Eléctrica y Labero General	2.000.000	16.748.000	26.952.000	0	45.700.000	4,00	37,00	59,00	0,00	100,00
52	363	36	0	6	Construcción Centro de Capacitación y Transferencia de Tecnología - Provincia de Corrientes	23.766.890	7.893.110	0	0	31.660.000	75,02	24,98	0,00	0,00	100,00
52	363	36	0	6	Construcción Centro de Capacitación y Transferencia de Tecnología - Provincia de Río Negro	23.766.890	7.893.110	0	0	31.660.000	75,02	24,98	0,00	0,00	100,00
52	606	1	0	19	Construcción Edificio INCUENTA en el Instituto de Vitología, Casalejar - Provincia de Buenos Aires	35.006.910	11.788.582	0	0	47.195.492	75,00	25,00	0,00	0,00	100,00
57	327	61	0	2	Desarrollo del Sistema de Omnibus de Tránsito Rápido y Carriles Excluyosos - Metrosbus Norte II (Mapu - Olivos - San Isidro) - Provincia de Buenos Aires	300.000.000	20.000.000	0	0	320.000.000	93,75	6,25	0,00	0,00	100,00
57	327	61	0	2	Desarrollo del Sistema de Omnibus de Tránsito Rápido y Carriles Excluyosos - Metrosbus Posadas	300.000.000	20.000.000	0	0	320.000.000	93,75	6,25	0,00	0,00	100,00
57	327	61	0	2	Desarrollo del Sistema de Omnibus de Tránsito Rápido y Carriles Excluyosos - Metrosbus La Plata	300.000.000	20.000.000	0	0	320.000.000	93,75	6,25	0,00	0,00	100,00
57	327	61	0	2	Desarrollo del Sistema de Omnibus de Tránsito Rápido y Carriles Excluyosos - Metrosbus Tucumán	300.000.000	20.000.000	0	0	320.000.000	93,75	6,25	0,00	0,00	100,00
57	327	61	0	2	Desarrollo del Sistema de Omnibus de Tránsito Rápido y Carriles Excluyosos - Metrosbus Mendoza	300.000.000	20.000.000	0	0	320.000.000	93,75	6,25	0,00	0,00	100,00
57	327	61	0	2	Desarrollo del Sistema de Omnibus de Tránsito Rápido y Carriles Excluyosos - Metrosbus Jujuy	300.000.000	20.000.000	0	0	320.000.000	93,75	6,25	0,00	0,00	100,00
57	327	62	0	16	Construcción Estación Central Obelisco - Red de Expresos Regionales - Ciudad Autónoma de Buenos Aires	400.000.000	3.617.209.510	3.317.208.510	7.101.582.980	14.436.000.000	2,77	25,06	22,98	49,19	100,00
57	327	62	0	16	Construcción Estación Retiro Subterránea de las Líneas Mitré y Sarmiento y Distribuidor Retiro	702.000.000	2.021.152.500	0	0	2.723.152.500	50,00	50,00	0,00	0,00	100,00
57	327	62	0	16	Construcción Estación Correo Central de las Líneas Mitré y Sarmiento - Ciudad Autónoma de Buenos Aires	5.000.000	29.300.000	0	0	34.300.000	14,58	85,42	0,00	0,00	100,00
57	327	62	0	16	Construcción Estación 9 de Julio Subterránea de las Líneas Mitré y Sarmiento - Ciudad Autónoma de Buenos Aires	5.000.000	30.780.000	0	0	35.780.000	13,97	86,03	0,00	0,00	100,00
57	327	62	0	19	Construcción de Viaducto Línea Mitré - Retiro - Itze	863.323.745	827.234.043	827.234.043	1.082.208.170	3.650.000.000	23,98	22,98	27,98	30,18	100,00
57	327	62	0	20	Electrificación Ferrocarril San Martín	929.459.899	886.263.695	886.263.695	3.473.330.567	2.700.000.000	34,43	33,00	35,57	0,00	100,00
57	327	62	0	20	Puesta en Valor Viaducto San Martín y Tuzes Vía	1.280.975.745	1.180.338.127	1.180.338.127	1.893.338.127	3.600.000.000	34,43	33,00	35,57	0,00	100,00
57	327	62	0	20	Puesta en Valor Subestación Ferrocarril San Martín	309.839.956	289.894.452	289.894.452	293.984.452	900.000.000	34,43	33,00	35,57	0,00	100,00
57	327	62	0	23	Construcción Nueva Estación Buenos Aires	36.612.000	91.250.000	91.250.000	34.910.000	162.772.000	20,00	50,00	50,00	0,00	100,00
57	327	62	0	26	Renovación Parcela Etapa I - Km 1284,36 a 1332,5 - Provincia de Santiago del Estero	205.543.953	263.536.367	191.366.546	0	660.421.496	30,00	42,00	28,00	0,00	100,00
57	327	62	0	26	Renovación Parcela Etapa I - Km 1411 a 1436,5 - Provincia de Salta	233.804.670	312.469.200	217.860.210	0	773.974.080	30,00	42,00	28,00	0,00	100,00
57	327	62	0	26	Renovación Parcela Etapa I - Km 752 a 869,785 - Provincia del Chaco	83.249.236	114.626.531	77.507.908	0	275.983.674	30,00	42,00	28,00	0,00	100,00
57	327	62	0	26	Renovación Parcela Etapa I - Km 1411 a 1436,5 - Provincia del Chaco	112.954.710	155.739.900	105.164.730	0	373.919.040	30,00	42,00	28,00	0,00	100,00
57	327	62	0	26	Renovación Parcela Etapa I - Km 752 a 869,785 - Provincia del Chaco	113.965.544	156.366.367	105.547.230	0	375.279.041	30,00	42,00	28,00	0,00	100,00
57	327	62	0	26	Renovación Parcela Etapa I - Km 516,023 a 492,543 - Provincia del Chaco	83.189.941	114.736.471	77.447.118	0	275.367.530	30,00	42,00	28,00	0,00	100,00
57	327	62	0	26	Renovación Parcela Etapa I - Km 497,543 a 415,263 - Provincia del Chaco	215.136.790	296.740.400	200.289.770	0	712.176.980	30,00	42,00	28,00	0,00	100,00
57	327	62	0	26	Renovación Parcela Etapa II - Km 1280,4 a 1082,2 - Provincia de Salta	815.646.622	1.125.029.824	759.395.131	0	2.700.071.577	30,00	42,00	28,00	0,00	100,00
57	327	62	0	26	Renovación Parcela Etapa II - Km 1092,2 a 1110,2 - Provincia de Salta	109.693.110	151.300.841	102.128.068	0	363.122.019	30,00	42,00	28,00	0,00	100,00
57	327	62	0	26	Renovación Parcela Etapa II - Km 415,263 a 338,023 - Provincia de Santa Fe	215.592.960	297.389.600	200.724.460	0	713.697.040	30,00	42,00	28,00	0,00	100,00
57	327	62	0	26	Renovación Parcela Etapa II - Km 69,8 a 59,400 - Provincia de Santa Fe	119.098.376	164.269.484	110.881.907	0	384.246.762	30,00	42,00	28,00	0,00	100,00
57	327	62	0	26	Renovación Parcela Etapa III - Km 53,400 a 2,1 - Provincia de Santa Fe	200.973.437	277.204.755	187.113.210	0	665.281.412	30,00	42,00	28,00	0,00	100,00
57	327	62	0	26	Renovación Parcela Etapa III - Km 1110,2 a 1136,9 - Provincia de Salta	112.435.437	155.083.362	104.681.269	0	372.200.068	30,00	42,00	28,00	0,00	100,00
57	327	62	0	26	Renovación Parcela Etapa III - Km 0 a 9,4 - Provincia de Santa Fe	36.826.544	50.793.854	34.285.851	0	121.905.249	30,00	42,00	28,00	0,00	100,00
57	327	62	0	26	Renovación Parcela Etapa III - Km 958,955 a 791,38 - Provincia de Tucumán	152.438.164	210.259.535	141.925.187	0	504.622.887	30,00	42,00	28,00	0,00	100,00
57	327	62	0	26	Renovación Parcela Etapa III - Km 958,955 a 791,38 - Provincia de Tucumán	578.141.452	797.438.485	539.269.628	0	1.913.847.565	30,00	42,00	28,00	0,00	100,00
57	327	62	0	26	Renovación Parcela Etapa III - Km 976,54 a 1082,2 - Provincia de Salta	413.934.784	570.844.530	385.387.558	0	1.370.766.872	30,00	42,00	28,00	0,00	100,00
57	327	62	0	26	Renovación Parcela Etapa III - Km 1086,236 a 1076,54 - Provincia de Salta	428.246.263	592.253.466	400.108.689	0	1.422.698.316	30,00	42,00	28,00	0,00	100,00
57	327	62	0	26	Renovación Parcela Etapa III - Km 1280,4 a 1086,236 - Provincia de Jujuy	788.635.144	1.103.201.868	744.674.100	0	2.647.201.132	30,00	42,00	28,00	0,00	100,00
57	327	62	0	26	Renovación Parcela Etapa III - Km 1311 a 1250,4 - Provincia de Salta	80.202.788	111.914.190	75.137.078	0	267.154.056	30,00	42,00	28,00	0,00	100,00
57	327	91	0	31	Acostumbramiento Escuela Norte Puerto Obispo - Provincia de Buenos Aires	60.000.000	250.000.000	185.000.000	0	485.000.000	5,00	45,00	60,00	0,00	100,00
57	327	91	0	32	Construcción de Espigones VIII y IX - Puerto de Mar del Plata - Provincia de Buenos Aires	25.000.000	75.000.000	120.000.000	0	220.000.000	5,00	35,00	60,00	0,00	100,00
57	327	91	0	30	Adecuación de los Muelles Históricos del Puerto La Plata operados por la terminal de ganadería equinos YPF S.A.	80.000.000	380.000.000	340.000.000	0	800.000.000	10,00	35,00	55,00	0,00	100,00
57	327	91	0	33	Construcción de Muelle Multipropósito para Graneleros Sólidos en el Puerto de Bahía Blanca	80.000.000	170.000.000	0	0	250.000.000	32,00	68,00	0,00	0,00	100,00



Handwritten signature and initials.






H. Cámara de Diputados de la Nación

16-JGM-16  
OD 813  
73/.

CAPTULO II  
Planis Ansa A al Articulo Nº 11

JURISDICCION	SERVICIO	PROGRAMA	SUBPROGRAMA	PROYECTO	OBRA DE INVERSION	IMPORTE A DEVENGAR (en pesos)					AVANCE FISICO (en porcentajes)				
						2017	2018	2019	RESTO	TOTAL	2017	2018	2019	RESTO	TOTAL
57	604	16	9	57	Ruta Nacional N° 143 - Tramo: Cub Ingeniero Ballester - Empalme Ruta Nacional N° 146 - Sección: km 516,29 - km 520,77	5.745.071	24.254.929	0	0	30.000.000	19,15	80,85	0,00	0,00	100,00
57	604	16	10	60	Varos tramos de Rutas Nacionales en las provincias de Buenos Aires, Córdoba y Santa Fe	6.963.723	13.000.000	30.036.277	0	50.000.000	13,93	26,00	60,07	0,00	100,00
57	604	16	10	81	Varos tramos de Rutas Nacionales en las provincias de Mendoza, San Juan, San Luis, La Rioja	6.963.723	13.000.000	30.036.277	0	50.000.000	13,93	26,00	60,07	0,00	100,00
57	604	16	10	82	Varos tramos de Rutas Nacionales en las provincias de Tucumán, Salta - Jujuy, Catamarca, Santiago del Estero, Chaco	6.963.723	13.000.000	30.036.277	0	50.000.000	13,93	26,00	60,07	0,00	100,00
57	604	16	10	83	Varos tramos de Rutas Nacionales en las provincias de La Pampa, Chubut, Santa Cruz	6.963.723	13.000.000	30.036.277	0	50.000.000	13,93	26,00	60,07	0,00	100,00
57	604	16	10	84	Varos tramos de Rutas Nacionales en las provincias de Corrientes, Entre Rios, Misiones, Formosa	6.963.723	13.000.000	30.036.277	0	50.000.000	13,93	26,00	60,07	0,00	100,00
57	604	16	10	85	Varos tramos de Rutas Nacionales en las provincias de Neuquén, Buenos Aires, Rio Negro	6.963.723	13.000.000	30.036.277	0	50.000.000	13,93	26,00	60,07	0,00	100,00
57	604	16	10	86	Rutas Nacionales 0003 - Complementaria "J" - Tramos varos	7.660.095	13.000.000	14.339.945	0	36.000.000	21,69	37,14	49,97	0,00	100,00
57	604	16	11	5	Ruta Nacional N° 176 - Tramo: Empalme Ruta Nacional N° 1068 - Empalme Ruta Provincial 65 - Sección: km 165,88 - km 206,81	8.170.768	38.829.232	0	0	48.000.000	17,02	82,98	0,00	0,00	100,00
57	604	16	11	9	Ruta Nacional N° 118 - Tramo: Empalme Ruta Provincial 12 (SIR) - Empalme Ruta Provincial 5 - Sección: km 0,00 - km 136,88	4.735.332	29.264.668	0	0	34.000.000	13,93	86,07	0,00	0,00	100,00
57	604	16	11	15	Ruta Nacional N° 25 - Tramo: Las Plumas - Empalme Ruta Provincial 27 (Acceso a El Sumblero) - Sección: km 207,14 - km 234,12	917.256	12.727.096	31.356.660	0	45.000.000	6,00	28,00	66,00	0,00	100,00
57	604	16	11	16	Ruta Nacional N° 148 - Tramo: Limite San Luis y Córdoba - Empalme Ruta Provincial 14 (Vta Dobies) - Sección: km 925,12 - km 966,42	44.826.878	5.173.122	0	0	50.000.000	89,65	10,35	0,00	0,00	100,00
57	604	16	11	17	Ruta Nacional N° 20 - Tramo: Tramo: Limite Cordoba y San Luis - Empalme Ruta Nacional N° 79 (Quines) - Sección: km 214,94 - km 266,41	6.809.974	33.191.026	0	0	40.000.000	17,02	82,98	0,00	0,00	100,00
57	604	16	11	18	Ruta Nacional N° 14 - Tramo: Tobauna - Empalme Ruta Nacional N° 101 - Sección: Progresiva 116,40 - Progresiva 1127,42	8.511.217	41.488.783	0	0	50.000.000	17,02	82,98	0,00	0,00	100,00
57	604	16	11	19	Ruta Nacional N° 69 - Tramo: Gumil - Sudio Corral - Sección: km 381,91 - km 490,51	9.846.694	35.151.306	0	0	45.000.000	21,89	78,11	0,00	0,00	100,00
57	604	16	11	20	Ruta Nacional N° 12 - Tramo: Arroyo Alvaraz - Arroyo Feliciano - Sección: km 562,00 - km 578,00	1.441.400	35.344.992	8.213.608	0	45.000.000	10,00	77,00	13,00	0,00	100,00
57	604	16	11	21	Ruta Nacional N° 12 - Tramo: Arroyo Feliciano - Ruta Provincial 6 - Sección: km 578,00 - km 593,00	1.441.400	35.344.992	8.213.608	0	45.000.000	10,00	77,00	13,00	0,00	100,00
57	604	16	11	22	Ruta Nacional N° 3 - Tramo: Empalme Ruta Nacional N° 1003 Paraje El Triángulo - Empalme Ex-Ruta Nacional N° 1003 - Sección: km 682,46 - km 683,49	7.149.422	20.850.578	0	0	28.000.000	25,53	74,47	0,00	0,00	100,00
57	604	16	11	24	Ruta Nacional N° 1003 - Tramo: Empalme Ruta Nacional N° 3 - Bahía Blanca - Sección: km 677,39 - km 680,88	4.765.282	23.233.718	0	0	28.000.000	17,02	82,98	0,00	0,00	100,00
57	604	16	11	28	Ruta Nacional N° 154 - Tramo: Empalme Ruta Nacional N° 35 - Empalme Ruta Nacional N° 22 - Sección: Empalme Ruta Nacional N° 35 - Empalme Ruta Provincial - km 0,00 - km 66,50	10.468.797	30.531.203	0	0	41.000.000	25,53	74,47	0,00	0,00	100,00
57	604	16	11	29	Ruta Nacional N° 66 - Tramo: Vta General Güemes - Posta Cambio Zabazar - Sección: Vta General Güemes - San Martín 2	6.809.974	33.191.026	0	0	40.000.000	17,02	82,98	0,00	0,00	100,00
57	604	16	11	30	Ruta Nacional N° 66 - Tramo: Vta General Güemes - Posta Cambio Zabazar - Sección: San Martín 2 - Posta Cambio Zabazar	7.319.647	36.680.353	0	0	43.000.000	17,02	82,98	0,00	0,00	100,00
57	604	16	11	31	Ruta Nacional N° 95 - Tramo: Limite con Chaco - Empalme Ruta Nacional N° 66 - Sección: Limite con Chaco - Empalme Ruta Nacional N° 81	38.264.423	1.735.577	0	0	41.000.000	96,00	4,00	0,00	0,00	100,00
57	604	16	11	32	Ruta Nacional N° 95 - Tramo: Limite con Chaco - Empalme Ruta Nacional N° 66 - Sección: Empalme Ruta Nacional N° 91 - Empalme Ruta Nacional N° 86	19.972.039	21.438.998	638.963	0	42.000.000	10,00	90,00	40,00	0,00	100,00
57	604	16	11	33	Ruta Nacional N° 9 - Tramo: Salida Rio Gallegos - Limite Internacional con Chile - Sección: km 2610,62 - km 2618,00	5.292.430	32.707.570	0	0	38.000.000	13,93	86,07	0,00	0,00	100,00
57	604	16	11	36	Ruta Nacional N° 9 - Tramo: Salta - Limite con Jujuy	5.106.730	24.893.270	0	0	30.000.000	17,02	82,98	0,00	0,00	100,00
57	604	16	11	60	Ruta Nacional N° 34 - Tramo: Empalme Ruta Nacional N° 9 (Izquierda) - Limite Provincia de Salta y Jujuy - Sección: km 1129,43 - km 1149,98	268.846	10.000.000	30.681.154	0	41.100.000	2,00	24,00	74,00	0,00	100,00
57	604	16	11	81	Ruta Nacional N° 242 - Tramo: Acceso a Las Lajas - Cambio de Pavimento - Sección: km 0 - km 25,34	268.846	10.000.000	40.411.154	0	50.860.000	2,00	20,00	79,00	0,00	100,00
57	604	16	12	1	Ruta Nacional N° 9 - Tramo: Puesto sobre Rio Jesus Maria	10.724.133	69.275.867	0	0	80.000.000	37,00	63,00	0,00	0,00	100,00
57	604	16	12	2	Ruta Nacional N° 9 - Tramo: Puesto sobre Rio Los Miraflores	10.111.326	14.973.174	0	0	25.080.500	60,00	40,00	0,00	0,00	100,00
57	604	16	12	3	Ruta Nacional N° 2 - Tramo: Puesto sobre Arroyo Sarco	11.141.967	17.274.843	0	0	28.416.800	60,00	40,00	0,00	0,00	100,00
57	604	16	12	5	Autopista Ruta Nacional N° 22 - Cipolletti - Zapala - Tramo Consejo del Comahue (R.N. N° 12) Sección: Terceer Puesto entrá Neuquén - Cipolletti (Viajante)	22.188.263	68.005.333	9.807.804	0	100.000.000	39,00	63,00	0,00	0,00	100,00
57	604	16	12	9	Ruta Nacional N° 33 - Tramo Bahía Blanca - Pique - Sección: Interscción Ruta Nacional N° 9 - Ex Ruta Nacional N° 33	42.402.334	506.996.171	450.681.495	0	1.000.000.000	4,25	50,00	46,75	0,00	100,00




Handwritten signature and the number '53' with a small 'x' next to it.

H. Cámara de Diputados de la Nación

16-JGM-16  
OD 813  
74/.

CAPÍTULO II  
Planta Anexa A al Artículo Nº 11

JURISDICCION	SERVICIO	PROGRAMA	SUBPROGRAMA	PROYECTO	OBRA DE INVERSIÓN	IMPORTE A DEVENGAR (en pesos)					AVANCE FÍSICO (en porcentaje)				
						2017	2018	2019	RESTO	TOTAL	2017	2018	2019	RESTO	TOTAL
57	604	16	12	16	Ruta Nacional Nº11 - Tramo: Intersección Ruta Nacional Nº4072 - Intersección Ruta Nacional Nº2407	15.320.191	84.679.809	0	0	100.000.000	15,32	84,68	0,00	0,00	100,00
57	604	16	12	17	Montealegre Ruta Nacional Nº38	15.320.191	84.679.809	0	0	100.000.000	15,32	84,68	0,00	0,00	100,00
57	604	21	1	36	Ruta Nacional Nº149 - Las Flores - Inbessa	8.256.763	45.572.947	0	0	63.830.335	25,83	39,37	43,30	0,00	100,00
57	604	21	1	36	Ruta Nacional Nº89 - Simcho Carral - Empalme Ruta Nacional Nº 34	16.031.162	227.699.648	15.745.056	0	244.931.000	6,92	33,28	0,00	0,00	100,00
57	604	21	1	39	Ruta Nacional Nº 34 - Obra Puente Río Caracará - Km. 1.680	7.159.226	23.270.774	0	0	30.429.000	23,52	76,48	0,00	0,00	100,00
57	604	22	1	6	Construcción de Puentes de Mator y Volcan de Obra	1.849.192	21.272.604	7.064.291	0	30.165.687	6,00	70,00	24,00	0,00	100,00
57	604	22	1	1	Acceso a Localidades desde Rutas Nacionales	6.734.118	82.305.692	0	0	89.000.000	9,00	92,00	0,00	0,00	100,00
57	604	22	1	69	Construcción Segundo Carril Ruta Nacional Nº20 - Tramo Caucete - Avenida de Circunvalación - Provincia de San Juan	47.875.596	432.124.404	0	0	480.000.000	9,97	90,03	0,00	0,00	100,00
57	604	22	1	74	Ruta Nacional Nº8 Autopista Pilar - Pergamino (Tramo: 3) Puente sobre Arroyo Gomez Km. 116,99 Progresiva B.460 - Puente sobre Arroyo Cahuané Km. 143,10 Progresiva 34.897 - Duplicación de Calzada	135.536.516	407.743.560	175.029.506	0	718.709.581	40,74	44,44	14,82	0,00	100,00
57	604	22	1	74	Ruta Nacional Nº8 Autopista Pilar - Pergamino (Tramo: 4) - Arroyo Cahuané Km. 143,10 - Arroyo Hebers Km. 189,76 - Duplicación de Calzada	135.536.516	407.743.560	200.978.175	0	743.998.251	39,29	42,96	17,85	0,00	100,00
57	604	22	1	15	Ruta Nacional Nº16 - Jaramin V. Gonzalez - Metán - Puente sobre Río Juramento - Provincia de Salta	12.524.261	28.785.676	13.833.675	0	54.914.612	42,86	42,86	14,29	0,00	100,00
57	604	22	1	20	Ruta Nacional Nº 20 - Tramo: Empalme Ruta Provincial Nº 5 B - Empalme Ruta Nacional Nº 79 (Quilmes) - Sección: Puente Km. 264	6.441.904	36.659.834	37.998.262	0	80.000.000	36,67	40,00	23,33	0,00	100,00
57	604	22	1	25	Ruta Nacional Nº 3 - Tramo: Límite Río Negro/Chubut - Puerto Madryn - Sección: Puente sobre Arroyo Verde (Km. 387,15)	15.019.787	21.899.227	3.948.974	0	40.751.938	43,38	47,62	9,00	0,00	100,00
57	604	22	1	9	Ruta Real Nº12 - Intersección Ruta Nacional Nº9 - Intersección Ruta Nacional Nº6 - Planta Zárate - Provincia de Buenos Aires	11.761.969	50.000.000	3.238.031	0	65.000.000	25,00	70,00	5,00	0,00	100,00
57	604	26	4	1	Mala 132	15.320.191	25.000.000	25.000.000	0	184.679.093	5,11	25,00	8,33	61,55	100,00
57	604	26	4	45	Mala 112 Nacional	34.376.143	62.978.938	64.069.218	0	51.789.307	212,91	115,26	49,80	27,94	7,29
57	604	26	4	64	Mala 438 0 - Tucumán, Santiago del Estero	22.250.925	145.355.113	192.892.962	0	360.000.000	49,89	39,25	12,86	0,00	100,00
57	604	26	4	35	Mala 131	61.280.763	100.000.000	30.000.000	0	208.719.237	112,46	15,32	25,00	7,50	52,19
57	604	26	4	37	Mala 207/504	7.534.976	150.000.000	80.000.000	0	112.465.024	350,000,000	2,19	42,86	22,86	32,13
57	604	26	4	38	Mala 104	2.415.514	84.899.511	162.773.096	0	109.922.879	360,000,000	49,89	34,66	8,28	8,27
57	604	26	5	11	Mala 409 A	20.579.290	209.237.361	130.184.349	0	360.000.000	40,74	44,44	14,82	0,00	
57	604	26	5	27	Mala 441	46.601.622	109.321.043	14.040.000	0	192.263.696	360,000,000	12,94	29,47	3,90	53,69
57	604	26	5	36	Mala 519 C	48.766.465	109.321.043	9.648.000	0	157.264.472	360,000,000	13,55	30,37	2,68	50,40
57	604	26	5	43	Mala 313 B	7.660.095	150.000.000	80.000.000	0	112.339.905	350,000,000	2,19	42,86	22,86	32,09
57	604	26	5	45	Mala 604	2.984.812	202.027.563	154.987.695	0	360.000.000	39,29	42,86	17,85	0,00	
57	604	26	5	57	Mala 539 - Ruta Nacional Nº14 - Campo Grande Km. 915 - Empalme Ruta Provincial Nº 20 Gramado - Km. 1056,3	53.620.667	90.000.000	30.000.000	0	176.379.333	350,000,000	15,32	25,71	8,57	50,40
57	604	26	5	69	Mala 333 - Ruta Nacional Nº14 - Campo Grande Km. 915 - Empalme Ruta Provincial Nº 20 Gramado - Km. 1056,3	38.300.477	62.500.000	20.833.333	0	128.366.190	250,000,000	15,32	25,00	8,33	51,36
57	604	40	5	9	Ruta Nacional Nº11 - Corredor Vial V. Ruta 4 - Sección: km 339,00 - km 340,36	36.639.446	34.207.650	0	0	70.847.096	70,00	30,00	0,00	0,00	
57	604	42	1	1	Autopista Ruta Nacional Nº 7 Luján - Junín - Variante Chacabuco	171.751.409	392.739.517	4.700.000.000	0	1.346.720.024	15,00	27,00	31,00	27,00	
57	604	42	1	3	Autopista Ruta Nacional Nº 7 de Los Andes - Paltra - Luján de Cuyo	191.882.324	56.316.16.000	11.23.21.675	0	1.678.719.959	10,21	30,00	59,79	0,00	
57	604	42	1	4	Autopista Ruta Nacional Nº 9 - Córdoba - Santiago del Estero Sección Arroyo El Camero - Villa Toral	672.000.000	672.000.000	0	0	1.920.000.000	0,91	35,00	64,09	0,00	
57	604	42	1	5	Autopista Ruta Nacional Nº 19 - San Francisco - Córdoba Tramo San Francisco - Jeannaine	607.876.688	607.876.688	74.067.630	0	1.221.955.528	41,00	44,00	15,00	0,00	
57	604	42	1	6	Autopista Ruta Nacional Nº 19 - San Francisco - Córdoba Sección Jeannaine - Arroyo	607.876.688	607.876.688	1.334.447.079	0	2.544.052.484	20,00	24,00	56,00	0,00	
57	604	42	1	7	Autopista Ruta Nacional Nº 19 San Francisco - Córdoba Tramo Arroyo - Empalme Ruta Nacional Nº19 actual (Río Primer) - Sección I	607.876.688	540.000.000	150.313.265	0	1.298.168.969	96,00	42,00	20,00	0,00	
57	604	42	1	8	Autopista Ruta Nacional Nº 19 San Francisco - Córdoba Tramo Arroyo - Empalme Ruta Nacional Nº19 actual (Río Primer) Sección II	607.876.689	540.000.000	540.000.000	0	666.204.381	2,73	0,00	26,00	26,00	
57	604	42	1	9	Autopista Ruta Nacional Nº 33 - Rufino - Rosario Sección Venado Luerto - Firma	298.812.414	916.710.750	1.840.179.336	0	3.055.702.500	9,78	30,00	60,22	0,00	
57	604	42	1	10	Autopista Ruta Nacional Nº 33 - Rufino - Rosario Sección Fírmal - Sanfón	106.781.927	747.936.000	1.638.402.073	0	2.493.120.000	4,26	30,00	65,72	0,00	
57	604	42	1	13	Autopista Ruta Nacional Nº 34 - Corredor del NOA Sección Intersección Ruta Nacional Nº 9 - Límite Salta / Jujuy	8.620.523	649.729.447	0	0	658.950.000	1,31	98,69	0,00	0,00	
57	604	42	1	15	Autopista Ruta Nacional Nº 36 - Córdoba - Río Cuarto - Sección: Pabellón Almirante	242.031.953	531.337.455	414.103.127	0	1.187.472.536	31,00	41,00	26,00	0,00	
57	604	42	1	1	Autopista Ruta Nacional Nº 3 - Cañuelas - Azul Sección San Miguel del Monte - Acceso Gorda	19.179.953	233.649.747	454.888.565	0	970.899.758	4,00	23,00	47,00	26,00	




Handwritten signature and initials.

H. Cámara de Diputados de la Nación

16-JGM-16  
OD 813  
75/.

CAPÍTULO II  
Planilla Anexa A al Artículo Nº 11

JURISDICCIÓN	SERVICIO	PROGRAMA	SUBPROGRAMA	PROYECTO	OBRA DE INVERSIÓN	IMPORTE A DEVENGAR (en pesos)					AVANCE FÍSICO (en porcentajes)				
						2017	2018	2019	RESTO	TOTAL	2017	2018	2019	RESTO	TOTAL
57	604	42	4	2	Autopista Ruta Nacional N° 3 - Carhués - Azul Sección: Acceso Sorbós - Las Flores	25.172.045	354.450.120	689.268.785	389.799.018	1.468.710.968	4,00	24,00	45,00	26,00	100,00
57	604	42	4	3	Autopista Ruta Nacional N° 3 - Carhués - Azul Sección: Acceso Lastenia	56.192.922	577.665.351	1.016.552.162	0	1.650.252.575	3,40	35,00	61,90	0,00	100,00
57	604	42	4	4	Autopista Ruta Nacional N° 3 - Carhués - Azul Sección: Acceso a Ráco	71.617.334	736.235.644	1.295.731.147	0	2.109.616.123	3,40	35,00	61,90	0,00	100,00
57	604	42	4	5	Autopista Ruta Nacional N° 5 - Luján - Carlos Casares Sección: Salsipicha - Chivilcoy	89.419.950	389.295.375	956.391.045	0	1.055.692.500	8,47	35,00	56,53	0,00	100,00
57	604	42	4	6	Autopista Ruta Nacional N° 5 - Luján - Carlos Casares Sección: Chivilcoy - Bragado	111.742.206	579.142.250	963.809.543	0	1.654.694.989	8,75	35,00	56,53	0,00	100,00
57	604	42	4	7	Autopista Ruta Nacional N° 5 - Carlos Casares - Santa Rosa Sección: Arguín - Santa Rosa	3.902.952	419.061.250	774.300.768	0	1.197.375.000	0,33	35,00	64,67	0,00	100,00
57	604	42	4	8	Autopista Ruta Nacional N° 7 - Carmen de Areco - Chacabuco	31.926.344	459.194.353	880.501.795	530.770.185	1.902.992.677	7,00	23,00	46,00	24,00	100,00
57	604	42	4	9	Autopista Ruta Nacional N° 9 - Corredor del NOA Sección: Termas de Río Hondo - Intersección Ruta Provincial N° 323	18.482.017	661.500.000	1.210.017.983	0	1.880.000.000	0,98	35,00	64,02	0,00	100,00
57	604	42	4	10	Ruta Nacional N° 9 - Corredor del NOA Sección: Intersección Ruta Provincial N° 323 - Acceso Lastenia	12.321.345	441.000.000	836.678.655	0	1.280.000.000	0,98	35,00	64,02	0,00	100,00
57	604	42	4	11	Ruta Nacional N° 9 - Corredor del NOA Sección: Acceso Lastenia - Intersección Ruta Nacional N° 38	24.164.348	157.695.652	0	0	192.000.000	13,28	66,72	0,00	0,00	100,00
57	604	42	4	12	Ruta Nacional N° 9 - Corredor del NOA Sección: Acceso a Cañadón - Acceso a Ráco	170.267.774	141.712.226	0	0	312.000.000	54,59	45,42	0,00	0,00	100,00
57	604	42	4	13	Autopista Ruta Nacional N° 12 Comentes - Posadas Sección: Salda Comentes - Paso de la Patria	21.254.320	300.362.500	685.133.180	0	1.086.750.000	1,98	35,00	63,04	0,00	100,00
57	604	42	4	14	Autopista Ruta Nacional N° 12 Comentes - Posadas Sección: Salda Comentes - Paso de la Patria	14.973.690	148.882.235	290.869.094	26.257.982	480.690.001	5,00	30,00	63,04	5,00	100,00
57	604	42	4	15	Autopista Ruta Nacional N° 33 - Rufino - Rosario Sección: Rufino - Venado Tuerto	17.249.750	794.902.500	1.458.987.500	0	2.271.150.000	0,76	35,00	64,24	0,00	100,00
57	604	42	4	16	Autopista Ruta Nacional N° 33 - Rufino - Rosario Sección: Rufino - Venado Tuerto	1.932.729	236.021.724	468.951.331	424.452.716	1.319.969.500	1,00	21,00	41,00	37,00	100,00
57	604	42	4	17	Ruta Nacional N° 34 - Corredor del NOA Sección: Rosario de la Frontera - Metán	31.926.344	529.971.750	952.306.906	0	1.514.205.000	2,11	35,00	62,89	0,00	100,00
57	604	42	4	18	Autopista Ruta Nacional N° 40 - Mendoza - San Juan Sección: Acceso Aeropuerto El Plumerillo - Urte Mendoza / San Juan	19.156.807	954.620.000	1.717.124.193	0	2.671.200.000	0,72	35,00	64,26	0,00	100,00
57	604	42	4	19	Ruta Segura Ruta Nacional N° 40 - San Juan - San José de Jáchal Sección: Intersección Ruta Nacional N° 4014 - Albarcón	265.366.412	579.777.074	154.866.514	0	1.000.000.000	40,00	52,00	8,00	0,00	100,00
57	604	42	4	20	Autopista Ruta Nacional N° 0205 - Carhués - Saltillo Sección: Carhués - Lobos	52.561.292	584.375.000	995.663.708	0	1.612.500.000	3,26	35,00	61,74	0,00	100,00
57	604	42	4	21	Autopista Ruta Nacional N° 36 - Córdoba - Río Cuarto Sección: Alora Gigena - Elena	226.554.311	274.933.073	110.424.137	0	611.911.521	48,00	34,00	18,00	0,00	100,00
57	604	42	4	22	Autopista Ruta Nacional N° 36 - Córdoba - Río Cuarto Sección: Almirante - San Agustín	51.369.203	291.198.143	25.637.705	0	367.606.051	36,00	57,00	7,00	0,00	100,00
57	604	42	4	23	Autopista Ruta Nacional N° 36 - Córdoba - Río Cuarto Sección: Elena - Almirante	104.346.612	236.222.109	50.869.773	0	451.428.494	37,00	52,00	11,00	0,00	100,00
57	604	42	5	1	Ruta Nacional N° 9 - Accesos a Puerto de Bahía Blanca Sección: Ingreso a Bahía Blanca - Intersección Ruta Nacional N° 33	61.106.670	670.143.330	0	0	731.250.000	8,36	91,64	0,00	0,00	100,00
57	604	42	5	2	Ruta Nacional N° 9 - Accesos a Puerto de Bahía Blanca Sección: Intersección Ruta Nacional N° 33 - Intersección Ruta Nacional N° 22	64.696.384	375.375.000	612.429.616	0	1.072.600.000	7,90	35,00	57,10	0,00	100,00
57	604	42	5	3	Autopista Ruta Nacional N° 3 - Puerto Madryn - Trelew Sección: Accesos a Puerto Madryn	275.185.414	39.814.586	0	0	315.000.000	87,36	12,64	0,00	0,00	100,00
57	604	42	5	4	Autopista Ruta Nacional N° 3 - Puerto Madryn - Trelew Sección: Accesos a Trelew	14.820.545	331.679.455	0	0	346.500.000	4,29	95,72	0,00	0,00	100,00
57	604	42	5	5	Autopista Ruta Nacional N° 955 Travesía Urbana Sáenz Peña Calle 251 - Calle 351 - Tramo: km 1109,44 - 1115,89	18.101.256	31.896.744	0	0	50.000.000	36,20	63,80	0,00	0,00	100,00
57	604	42	5	6	Autopista Ruta Nacional N° 12 - Travesía Urbana de Corrientes	127.705.378	400.000.000	272.284.622	0	800.000.000	15,96	50,00	34,04	0,00	100,00
57	604	42	6	1	Autopista Ruta Nacional N° 40 - Mendoza - San Juan Sección: Lte. Mendoza/San Juan - Intersección Calle 8	9.577.903	467.460.000	668.562.097	0	1.336.600.000	0,72	35,00	64,28	0,00	100,00
57	604	42	6	2	Ruta Nacional N° 34 - Corredor del NOA Sección: Melián - Intersección Ruta Provincial N° 46	20.249.955	467.250.000	847.500.045	0	1.336.600.000	1,52	35,00	63,48	0,00	100,00
57	604	42	6	3	Ruta Nacional N° 34 - Corredor del NOA Sección: Intersección Ruta Provincial N° 49 - Intersección Ruta Nacional N° 9	12.030.856	467.250.000	665.719.144	0	1.336.600.000	0,91	35,00	64,10	0,00	100,00
57	604	42	7	3	Autopista Ruta Nacional N° 7 San Luis - Tramo: Distribuidor R.N. N° 7 y R.N. N° 45	14.025.362	185.974.638	0	0	200.000.000	7,00	52,99	0,00	0,00	100,00
57	604	42	7	4	Autopista Ruta Nacional N° 7 San Luis - Tramo: Travesía Urbana Vía Mercedes	26.063.240	123.996.760	0	0	150.000.000	17,28	82,62	0,00	0,00	100,00
57	604	42	8	1	Ruta Provincial N° 51 y Ruta Provincial N° 17 - Sección: Empalme Ruta Provincial N° 7 - Intersección Ruta Provincial N° 8	102.888.005	349.321.118	407.566.506	0	869.775.628	11,97	40,63	47,40	0,00	100,00
57	604	43	2	7	Ruta Nacional N° 3 - Corredor Vial Tierra del Fuego Sección: Ushuaia	12.357.324	415.142.675	0	0	427.500.000	2,89	97,11	0,00	0,00	100,00
57	604	43	2	8	Autopista Ruta Nacional N° 16 - Roque Sáenz Peña - Sala Sección: Lte. Chacabuco/Santiago Estero - El Caburé	3.046.602	94.021.529	184.804.505	49.327.365	331.200.001	0,34	28,00	96,00	13,00	100,00
57	604	43	2	9	Ruta Sarmiento Ruta Nacional N° 40 - San Juan - San José de Jáchal Sección: Albarcón - Talcastro	3.796.762	401.201.218	0	0	405.000.000	0,94	99,06	0,00	0,00	100,00
57	604	43	2	10	Autopista Ruta Nacional N° 158 - San Francisco - Río Cuarto Sección: Vía María - General Dabaza	18.384.229	1.264.115.771	0	0	1.282.500.000	1,43	98,57	0,00	0,00	100,00
57	604	43	2	11	Autopista Ruta Nacional N° 158 - San Francisco - Río Cuarto Sección: General Dabaza - Río Cuarto	18.384.229	1.331.615.771	0	0	1.350.000.000	1,26	98,64	0,00	0,00	100,00
57	604	44	1	1	Tercer Carril Autopista 3 Buenos Aires - Rosario - Ruta Nacional N° 9 - Sección: Intersección Ruta Nacional N° 12 - Intersección Ruta Provincial N° 41	15.320.191	708.179.609	0	0	724.500.000	2,11	97,89	0,00	0,00	100,00



Handwritten signature and initials.


H. Cámara de Diputados de la Nación

16-JGM-16  
OD 813  
76/.

CAPÍTULO II  
Planilla Anexa A al Artículo Nº 11

CONTRATACIÓN DE OBRAS O ADQUISICIÓN DE BIENES Y SERVICIOS  
CON INCIDENCIA EN EJERCICIOS FUTUROS

JURISDICCIÓN	SERVICIO	PROGRAMA	PROYECTO	OBRA DE INVERSIÓN	IMPORTE A DEVENGAR (en pesos)					AVANCE FÍSICO (en porcentajes)					
					2017	2018	2019	RESTO	TOTAL	2017	2018	2019	RESTO	TOTAL	
57	604	44	1	2	Tercer Carril Autopista 9 Buenos Aires - Rosario - Ruta Nacional N° 9 - Sección: Intersección Ruta Provincial N° 41 - Intersección Ruta Provincial N° 20	15.320.191	940.179.809	0	0	955.500.000	1,50	98,40	0,00	0,00	100,00
57	604	44	1	3	Tercer Carril Autopista 9 Buenos Aires - Rosario - Ruta Nacional N° 9 - Sección: Intersección Ruta Provincial N° 90 - Intersección Ruta Nacional N° 20B	15.320.191	415.179.809	0	0	430.500.000	3,56	96,44	0,00	0,00	100,00
57	604	44	1	4	Tercer Carril Autopista 9 Rosario - Cañada Gómez - Ruta Nacional N° 9 - Sección: Intersección Ruta Nacional N° 40B - Intersección Ruta Nacional N° 402	15.320.191	163.179.809	0	0	178.500.000	8,58	91,42	0,00	0,00	100,00
57	604	44	1	11	Ruta Nacional N° 16 Reinización y Accesos a Barranqueras - Tramo: Límite Corrientes-Chaco - Mahalle - Sección: Distribuidor Acceso a Barranqueras	110.351.367	3.000.000	17.448.633	0	130.800.000	84,00	6,00	10,00	0,00	100,00
57	604	44	2	4	Autopista Ruta Nacional N° 9 - Luján - Carlos Casares - Sección: Bypass Luján	383.964.271	225.867.188	230.148.531	0	840.000.000	40,00	32,00	28,00	0,00	100,00
57	604	44	2	5	Autopista Ruta Nacional N° 7 de Los Andes - Sección: Variante Uspallata	49.243.470	325.756.530	0	0	375.000.000	13,13	96,87	0,00	0,00	100,00
57	604	44	2	7	Autopista Ruta Nacional N° 38 de Las Sierras - Sección: Intersección Autopista Ruta Nacional N° 20 - Dique San Roque	10.385.768	236.336.170	457.928.521	792.349.541	1.500.000.000	10,00	25,00	12,00	53,00	100,00
57	604	44	2	8	Autopista Ruta Nacional N° 4019 - Anillo de Córdoba - Sección: Circunvalación Córdoba 2	7.650.895	777.371.034	1.176.151.857	1.038.867.014	3.000.000.000	19,00	27,00	45,00	9,00	100,00
57	604	44	2	9	Ruta Nacional N° 40 - Corredor Vial Los Cerritos - Samoré - Sección: Circunvalación Vía Augusta	76.488.137	178.297.356	237.033.672	153.342.883	645.142.858	18,00	25,00	37,00	20,00	100,00
57	604	44	2	10	Ruta Nacional N° 406 - Circunvalación Río Cuarto - Sección: Intersección Ruta Nacional N° 38 - Intersección Ruta Nacional N° 8	142.202.010	631.297.990	0	0	773.500.000	18,38	81,62	0,00	0,00	100,00
57	604	44	4	1	Construcción de Puente sobre Río Grande y Conexión con Ruta Nacional N° 9 San Salvador de Jujuy	10.000.000	226.188.116	0	0	236.188.116	5,00	95,00	0,00	0,00	100,00
57	604	44	5	1	Autopista Ruta Nacional N° 7 de Los Andes - Sección: Túneles Leatradores y Caracoles	62.470.880	1.050.000.000	1.887.529.320	0	3.000.000.000	2,08	35,00	62,92	0,00	100,00
57	604	44	7	1	Enserche Ruta Provincial N° 8 - San Miguel - Pilar - Sección: Buen Ayre - Pilar - Ruta Provincial N° 202 - Ruta Provincial N° 197	78.267.180	371.742.810	0	0	450.000.000	17,28	82,61	0,00	0,00	100,00
57	604	44	7	2	Tramo: Acceso Ricchieri - Puenle La Noira - Sección: Puente la Noira (Vinculación de Ruta Nacional N° 401 con Camino Negro)	203.339.885	301.705.963	416.817.638	0	921.863.486	22,06	32,73	45,21	0,00	100,00
57	604	44	8	1	Autopista Ruta Nacional N° 7 de Los Andes - Sección: Potrerillos - Uspallata	11.179.959	888.620.401	0	0	900.000.000	1,24	98,76	0,00	0,00	100,00
57	604	44	8	2	Autopista Ruta Nacional N° 7 de Los Andes - Sección: Uspallata - Los Cerritos	18.632.864	1.481.367.336	0	0	1.500.000.000	1,24	98,76	0,00	0,00	100,00
57	604	45	1	1	Pavimentación Ruta Nacional N° 40 - Nauyquen - Malargue - Sección: Ramal Norte - La Pasarela	34.470.229	367.250.000	638.278.571	0	1.035.000.000	3,33	35,00	61,67	0,00	100,00
57	604	45	1	2	Ruta Nacional N° 149 - Uspallata - Barreal - Sección: Uspallata - Intersección Ruta Nacional N° 153	29.374.800	265.625.700	0	0	315.000.000	9,33	90,67	0,00	0,00	100,00
57	604	45	1	4	Ruta Nacional N° 79 - Tramo: Chicleto - Tinogasta - Sección: Fin del Pavimento - Inicio del Pavimento	3.064.038	96.935.962	0	0	100.000.000	3,06	96,94	0,00	0,00	100,00
57	604	45	5	1	Autopista Ruta Nacional N° 3 - Puerto Madryn - Trelew	12.738.817	401.390.637	385.876.576	0	800.000.000	19,00	48,00	33,00	0,00	100,00
57	604	45	5	2	Acceso a Puentes de Rosario - Sección: Travesía Urbana por Timbues	50.423.324	24.576.676	0	0	75.000.000	67,00	33,00	0,00	0,00	100,00
57	604	45	5	3	Autopista Ruta Nacional N° 16 - Roque Sáenz Peña - Salta - Sección: El Caburé - Monte Quemado	3.443.884	106.285.207	149.474.809	0	259.200.000	5,00	40,00	55,00	0,00	100,00
57	604	45	5	4	Autopista Ruta Nacional N° 16 - Roque Sáenz Peña - Salta - Sección: Monte Quemado - Limite. Santiago del Estero/Chaco	3.365.712	103.888.634	98.164.654	0	206.400.000	5,00	50,00	45,00	0,00	100,00
57	604	45	5	5	Autopista Ruta Nacional N° 16 - Roque Sáenz Peña - Salta - Sección: El Quebrachal - El Tunal	3.228.736	99.642.381	77.128.883	0	180.000.000	5,00	55,00	40,00	0,00	100,00
57	604	45	5	6	Autopista Ruta Nacional N° 16 - Roque Sáenz Peña - Salta - Sección: El Tunal - Intersección Ruta Nacional N° 904	3.467.901	107.023.298	150.509.801	0	261.000.000	5,00	40,00	85,00	0,00	100,00
57	604	45	5	7	Ruta Segura Ruta Nacional N° 40 - San Juan - Sección: Talacasto - Intersección Ruta Nacional N° 150	3.697.945	283.500.000	522.862.065	0	810.000.000	0,47	35,00	64,23	0,00	100,00
57	604	45	5	9	Ruta Nacional N° 150 - Iglesia - Agua Negra - Sección: Las Flores - Paríaguaco	6.501.650	204.046.725	159.451.626	0	370.000.000	3,00	55,00	42,00	0,00	100,00
57	604	45	5	10	Nueva Ruta Nacional N° 151 - Nauyquen - Dique Ballester - Sección: Intersección Ruta Provincial N° 7 - Intersección Ruta Nacional N° 22	3.852.877	195.647.422	0	0	199.499.999	1,93	98,07	0,00	0,00	100,00
57	604	45	5	11	Reconstrucción Ruta Nacional N° 0152 - General Acha - Puelches - Sección: Intersección Ruta Nacional N° 143 - Puelches	19.849.764	171.675.000	288.975.235	0	490.499.999	4,05	35,00	60,95	0,00	100,00
57	604	45	5	15	Ruta Nacional N° 46 Tramo: Monte Coman - San Rafael R.N. N° 143 - Sección: 353,63	11.992.245	38.007.756	0	0	50.000.000	23,98	76,02	0,00	0,00	100,00
57	604	45	5	16	Ruta Nacional N° 56 Corredor NCA - Tramo: Intersección R.N. N° 24 - Intersección R.N. N° 9	35.998.952	314.001.038	0	0	350.000.000	10,29	89,71	0,00	0,00	100,00
57	604	45	5	18	Ruta Nacional N° 235 Tramo: Witré/El Castaño - Sección: Km. 37,0 - Km. 40,4	65.601.664	75.659.211	18.739.115	0	160.000.000	13,00	45,00	42,00	0,00	100,00
57	604	45	5	19	Reprivatización Ruta Nacional N° 65 - Tramo: Empalme Ruta Nacional N° 34 - Sección: Km. 0,0 - Km. 37,84	25.320.191	175.000.000	149.679.609	0	350.000.000	7,23	50,00	42,77	0,00	100,00
57	604	45	5	20	Ruta Provincial N° 001 (Buenos Aires) - Tramo: Vuelta de Obligado - Ruta Nacional N° 143 - Sección: San Pedro - Río Tala y Ruta Provincial N° 191 (Buenos Aires) - Tramo: San Pedro - Arceles - Sección: Intersección Ruta Nacional N° 9	67.965.006	22.808.805	0	0	90.763.811	74,87	25,13	0,00	0,00	100,00
57	604	46	1	1	Ruta Nacional N° 112 - Ceibas - Paraná - Sección: Acceso sur Paraná	17.280.763	18.719.237	0	0	36.000.000	79,20	20,80	0,00	0,00	100,00
57	604	46	3	1	Ruta Nacional N° 9 - Acceso Parque Industrial y Puentes de Zárate	28.184.400	50.000.000	21.815.600	0	100.000.000	28,18	50,00	21,82	0,00	100,00




Handwritten signature and initials.

H. Cámara de Diputados de la Nación

16-JGM-16  
OD 813  
771.

CAPÍTULO II  
Planilla Anexo A al Artículo Nº 11

URSIDICCIÓN	SERVICIO	PROGRAMA	SUBPROGRAMA	PROYECTO	OBRA DE INVERSIÓN	IMPORTE A DEVENGAR (en pesos)					AVANCE FÍSICO (en porcentajes)				
						2017	2018	2019	RESTO	TOTAL	2017	2018	2019	RESTO	TOTAL
57	669	16	0	10	Construcción o Ampliación de Edificio para la Estación de Incendios - Aeropuerto - Ciudad Autónoma de Buenos Aires	1.722.171	26.890.675	0	0	26.702.846	7,00	93,00	0,00	0,00	100,00
58	328	74	0	46	Ampliación de Hidromedidores del Río Santa Cruz Presidente Dr. Néstor Carlos Kirchner - Gobernador Jorge Capatzen (ODN N° 201/01)	20.000.000.000	20.000.000.000	3.513.423.833	0	43.513.423.833	30,00	56,00	15,00	0,00	100,00
59	674	19	0	2	Provechamientos Hidromedidores del Río Santa Cruz Presidente Dr. Néstor Carlos Kirchner - Gobernador Jorge Capatzen (ODN N° 201/01)	10.665.784	60.000.000	34.734.216	0	105.500.000	10,00	57,00	33,00	0,00	100,00
73	850	1	0	34	Construcción Observatorio Nacional Andino de Montañas y Riesgo Volcánico	38.650.000	68.540.000	0	0	122.200.000	30,00	70,00	0,00	0,00	100,00
75	850	1	0	31	Construcción Ambiente Urbano - Escuela Secundaria Inimada	62.256.68	53.513.894	0	0	50.139.342	17,00	88,00	0,00	0,00	100,00
75	850	1	0	35	Puesta en Valor de los Edificios Correspondientes a la Jefatura Regional Capital IV Etapa 2	24.942.419	24.942.419	0	0	49.884.838	50,00	50,00	0,00	0,00	100,00
75	850	1	0	36	Conservación, Reparación y Puesta en Valor de Edificios Regional Capital VIII - Etapa 2 - Balance	34.824.215	34.824.215	0	0	69.648.430	50,00	50,00	0,00	0,00	100,00
80	310	38	0	11	Conservación de Amecinas de Vacunas Centro, Patagonia y Cuyo	2.161.796	64.376.634	0	0	66.538.430	4,33	95,67	0,00	0,00	100,00
80	310	38	0	12	Construcción de Centros de Hemoterapia en la Provincia de Buenos Aires	3.573.124	127.844.876	0	0	131.418.000	3,62	96,38	0,00	0,00	100,00
80	906	56	2	10	Remediación y Ampliación del Servicio de Fisiopatología y Enterobacterias - Departamento de Bacteriología del INEI - Etapa II	18.906.416	17.094.594	0	0	36.000.000	60,00	40,00	0,00	0,00	100,00
80	908	58	0	14	Refuncionación de Areas Asistenciales - Consultorios Externos, Estudios Especiales y Diagnóstico por Imágenes	8.252.364	12.650.000	17.047.636	0	37.950.000	20,00	40,00	40,00	0,00	100,00
81	107	23	0	38	Construcción de Muebles en Cabea Sara a Isla Leones y Pueta en Valor Fato	5.407.688	28.039.688	0	0	33.507.276	16,00	84,00	0,00	0,00	100,00
81	317	62	0	31	Construcción de un Relleno Sanitario y una Planta de Recuperación de Materiales en la ciudad de Concordia (RD N° 32/09/OC-AR)	23.902.673	36.930.015	33.000.000	27.667.312	121.500.000	27,00	31,00	24,00	18,00	100,00
81	317	62	0	34	Construcción de un Relleno Sanitario y una Planta de Recuperación de Materiales en el Ato, Valle de Rio Negro (RD N° 37/09/OC-AR)	23.902.673	206.097.327	0	0	230.000.000	50,00	50,00	0,00	0,00	100,00
81	342	44	0	5	Ampliación Red de Agua - Marcos Paz	72.510.613	48.044.051	0	0	120.554.664	60,15	39,85	0,00	0,00	100,00
81	342	44	0	8	Sanamiento Ciudad Las Heras-Cañuelas-Pta. Peñón	15.000.000	79.418.380	0	0	94.418.380	15,69	84,11	0,00	0,00	100,00
81	342	44	0	9	Construcción Reservorios de Regulación-Control de Inundaciones R2	12.000.000	62.420.668	77.296.520	0	151.717.388	7,91	41,14	50,95	0,00	100,00
<b>Total</b>						<b>48.227.120.740</b>	<b>97.376.234.773</b>	<b>66.413.639.381</b>	<b>30.022.438.814</b>	<b>242.039.633.908</b>					




Handwritten signature and initials.

H. Cámara de Diputados de la Nación

16-JGM-16  
OD 813  
78/.

CAPTULO II  
Planilla Anexa A al Artículo N° 11

JURISDICCION	SERVICIO	PROGRAMA	BIENES Y SERVICIOS	IMPORTE A DEVENGAR (en pesos)					AVANCE FISICO (en porcentajes)					
				2017	2018	2019	RESTO	TOTAL	2017	2018	2019	RESTO	TOTAL	
41	343	1	Contrato Leasing - 2 Minibuses para la Secretaría de Coordinación Ministerio de Seguridad	886.518	222.050	-	-	-	1.108.568	79,97	20,03	0,00	0,00	100,00
41	343	1	Contrato Leasing - 2 Pick Ups para la Secretaría de Coordinación Ministerio de Seguridad	554.875	498.574	-	-	-	1.051.449	52,77	47,23	0,00	0,00	100,00
41	343	38	Contrato Leasing - 10 Omnibus para la Unidad de Transporte Macacha Güietés	27.385.720	13.860.066	-	-	-	41.245.786	66,40	33,60	0,00	0,00	100,00
41	343	38	Contrato Leasing - 100 Pick Up para la Gendarmería Nacional Argentina	20.679.618	6.929.700	-	-	-	27.609.318	74,90	25,10	0,00	0,00	100,00
41	343	38	Contrato Leasing - 125 Motociclos para la Policía Federal Argentina	13.201.093	4.850.583	-	-	-	18.051.676	73,13	26,87	0,00	0,00	100,00
41	343	41	Contrato Leasing - 15 Vehículos para la Subsecretaría de Intervención Territorial	1.976.868	810.390	-	-	-	2.787.258	70,96	29,07	0,00	0,00	100,00
41	343	41	Contrato Leasing - 1 Omnibus para la Subsecretaría de Intervención Territorial	400.604	269.109	-	-	-	669.713	59,82	40,18	0,00	0,00	100,00
41	343	44	Contratación de una Plataforma Virtual para la Realización de Cursos	86.757	14.460	-	-	-	101.217	85,71	14,29	0,00	0,00	100,00
41	360	31	Adquisición Helicópteros Pesados Off Shore para Salvaguarda en el Mar	223.065.098	632.133.936	-	-	-	1.487.373.970	15,00	42,50	42,50	0,00	100,00
45	370	18	Mantenimiento de Aeronaves para el Servicio de Horas de Vuelo	102.960.000	113.256.000	-	-	-	335.134.800	30,72	33,79	35,48	0,00	100,00
45	370	18	Mantenimiento del Material Aeronáutico de la Fuerza Aérea	659.037.553	1.040.377.313	-	-	-	1.839.022.717	17,73	21,48	22,83	37,96	100,00
45	370	18	Remotorización Tucará	1.655.727.284	832.250.664	-	-	-	3.832.783.545	43,20	21,71	16,22	18,87	100,00
45	374	16	Adquisición de Vehículos de Combate Blindados a Rueda	612.000.000	654.284.839	-	-	-	3.924.000.000	15,60	16,67	16,67	51,06	100,00
45	379	16	Avión de Transporte Mediano - Versión Patrulla Marítima	1.681.988.104	1.681.979.105	-	-	-	3.363.967.209	50,00	50,00	0,00	0,00	100,00
45	379	16	Patrullero Oceánico Multipropósito (OPV)	900.000.000	1.620.000.000	-	-	-	2.700.000.000	12,50	22,50	27,50	37,50	100,00
45	379	16	Buque Polar	1.198.900.000	1.081.740.600	-	-	-	3.278.800.000	36,57	32,99	27,49	2,95	100,00
45	379	16	Buque Multipropósito	315.000.000	967.000.000	-	-	-	1.280.000.000	25,00	45,00	30,00	0,00	100,00
45	381	16	Avión Entrenador Primario/Básico	926.800.000	1.019.480.000	-	-	-	5.598.777.778	16,67	18,34	19,27	45,72	100,00
45	381	16	Aeronaves Supersónicas	1.620.000.000	1.782.000.000	-	-	-	531.324.435	27,91	30,70	32,25	9,15	100,00
45	381	16	Aeronaves de Transporte Mediano de Mediano Alcance	1.397.400.000	1.537.140.000	-	-	-	3.693.508.891	37,83	41,62	20,55	0,00	100,00
<b>Total</b>				<b>11.558.091.092</b>	<b>12.589.295.389</b>	<b>10.098.116.177</b>	<b>10.435.289.120</b>	<b>44.678.761.778</b>						




Handwritten signature and initials.

H. Cámara de Diputados de la Nación

16-JGM-16  
OD 813  
79/.

CAPITULO II  
Planilla Anexa A al Artículo N° 11

CONTRATACIÓN DE OBRAS O ADQUISICIÓN DE BIENES Y SERVICIOS CON INCIDENCIA EN EJERCICIOS FUTUROS			
REFERENCIAS DE LOS CÓDIGOS DE LOS CUADROS			
JURISDICCIÓN	SERVICIO	PROGRAMA	SUBPROGRAMA
		5	
5		320	
5	320	23	0
5	320	23	2
5	320	24	0
5	320	24	7
5		335	
5	335	21	0
		20	
20		301	
20	301	16	0
		26	
26		366	
26	366	1	0
26	366	21	0
26	366	22	0
26	366	23	0
26	366	24	0
26	366	25	0
26	366	25	0
		30	
30		325	
30	325	72	0
30	325	73	0
30		613	
30	613	20	0
30	613	20	2
30	613	20	3
30	613	20	4
		40	
40		332	
40	332	18	0
40	332	18	1
		41	
41		343	
41	343	1	0
41	343	38	0
41	343	41	0
41	343	44	0
41	343	48	0
41		375	
41	375	48	0
41		380	
41	380	31	0




Handwritten signature and initials.

H. Cámara de Diputados de la Nación

16-JGM-16  
OD 813  
80/.

CAPITULO II  
Planilla Anexa A al Artículo N° 11

CONTRATACIÓN DE OBRAS O ADQUISICIÓN DE BIENES Y SERVICIOS CON INCIDENCIA EN EJERCICIOS FUTUROS				REFERENCIAS DE LOS CÓDIGOS DE LOS CUADROS	
JURISDICCIÓN	SERVICIO	PROGRAMA	SUBPROGRAMA	DENOMINACIÓN	
		45		Ministerio de Defensa	
45		370	0	Ministerio de Defensa	
45	370	18	0	Mantenimiento y Producción para la Defensa	
45		374	0	Estado Mayor General del Ejército	
45	374	16	0	Alistamiento Operacional del Ejército	
45	374	17	0	Formación y Capacitación	
45		379	0	Estado Mayor General de la Armada	
45	379	16	0	Alistamiento Operacional de la Armada	
45		381	0	Estado Mayor General de la Fuerza Aérea	
45	381	16	0	Alistamiento Operacional de la Fuerza Aérea	
		50		Ministerio de Hacienda y Finanzas Públicas	
50		321	0	Instituto Nacional de Estadística y Censos	
50	321	19	0	Servicio Estadístico	
		52		Ministerio de Agroindustria	
52		363	0	Ministerio de Agroindustria	
52	363	36	0	Políticas para el Aumento de la Producción y Productividad en las Cadenas Agroindustriales en Forma Sostenible	
52		606	0	Instituto Nacional de Tecnología Agropecuaria	
52	606	1	0	Actividades Centrales	
		57		Ministerio de Transporte	
57		327	0	Ministerio de Transporte	
57	327	61	0	Coordinación de Políticas de Transporte Vial	
57	327	62	0	Modernización de la Red de Transporte Ferroviario	
57	327	91	0	Coordinación de Políticas de Transporte Fluvial y Marítimo	
57		604		Dirección Nacional de Vialidad	
57	604	16	0	Mantenimiento	
57	604	16	3	Mantenimiento por Convenio	
57	604	16	4	Señalamiento	
57	604	16	5	Obras de Emergencia	
57	604	16	6	Mantenimiento por Sistema Modular	
57	604	16	7	Obras de Seguridad Vial	
57	604	16	8	Obras de Conservación Mejorativas - Fase I	
57	604	16	9	Obras de Conservación Mejorativa - Fase II	
57	604	16	10	Obras de Seguridad Vial en Acceso a Puentes	
57	604	16	11	Obras de Conservación Mejorativa - Fase III	
57	604	16	12	Obras de Conservación Mejorativa - Fase IV	
57	604	22	0	Construcciones	
57	604	22	3	Obras por Convenio con Provincias	
57	604	22	4	Obras de Mejoramiento y Reposición de Rutas	
57	604	22	6	Obras de Mejoramiento y Reconstrucción en Puentes	
57	604	22	12	Mejoramiento y Reposición de Rutas - Fase V	
57	604	22	13	Mejoramiento y Reposición de Rutas - Fase VI	
57	604	22	14	Mejoramiento y Reposición de Rutas - Fase VII	
57	604	22	16	Obras de Mejoramiento y Reposición de Puentes - Fase II	



Handwritten signature and initials.



H. Cámara de Diputados de la Nación


16-JGM-16  
OD 813  
81/.

CAPITULO II  
Planilla Anexa A al Artículo N° 11

CONTRATACIÓN DE OBRAS O ADQUISICIÓN DE BIENES Y SERVICIOS  
CON INCIDENCIA EN EJERCICIOS FUTUROS

REFERENCIAS DE LOS CÓDIGOS DE LOS CUADROS

JURISDICCIÓN	SERVICIO	PROGRAMA	SUBPROGRAMA	DENOMINACIÓN
57	604	22	17	Mejoramiento y Reposición de Rutas Fase IX
57	604	26	0	Sistema de Contratos de Recuperación y Mantenimiento
57	604	26	4	CREMA IV
57	604	26	5	CREMA V
57	604	40	0	Obras en Corredores Viales
57	604	40	5	Obras de Infraestructura y Seguridad en Corredor Vial V
57	604	42	0	Fortalecimiento de la Red de Autopistas Federales
57	604	42	1	Construcción de Autopista en Traza Nueva
57	604	42	4	Duplicación de Calzada en Entorno Rural
57	604	42	5	Duplicación de Calzada en Travesía Urbana
57	604	42	6	Adecuación de Autovías a Autopistas
57	604	42	7	Puesta en Valor de Autopistas Existentes
57	604	42	8	Construcción de Autovías Secundarias
57	604	43	0	Ejecución de Obras de Mejora de la Seguridad Vial-Ruta Segura
57	604	43	2	Obras de Seguridad sobre Calzada Existente-Ruta Segura
57	604	44	0	Ejecución de Obras Especiales de Accesibilidad y Conectividad Vial
57	604	44	1	Ejecución de Obras Especiales de Acceso a Puertos
57	604	44	2	Ejecución de Obras Especiales de Circunvalación y Variantes
57	604	44	4	Ejecución de Obras Especiales de Puentes Medianos
57	604	44	6	Ejecución de Obras Especiales de Túneles
57	604	44	7	Ejecución de Obras Especiales de Autopistas del Área Metropolitana de Buenos Aires
57	604	44	8	Ejecución de Obras Especiales de Seguridad en Montaña
57	604	45	0	Ejecución de Obras de Pavimentación
57	604	45	1	Ejecución de Obras de Pavimentación de Camino Existente
57	604	45	5	Ejecución de Obras de Repavimentación
57	604	46	0	Fortalecimiento de la Red Nacional Vial a través de Nuevas Rutas y Caminos
57	604	46	1	Construcción de Nuevas Rutas de Alto Tránsito
57	604	46	3	Construcción de Camino de Acceso desde Rutas Troncales
57	669	18	0	Administración Nacional de Aviación Civil
57	669	58	0	Regulación, Fiscalización y Administración de la Aviación Civil
58	328	74	0	Ministerio de Energía y Minería
58	328	74	0	Ministerio de Energía y Minería
58	624	19	0	Formulación y Ejecución de la Política de Energía Eléctrica
58	624	75	0	Servicio Geológico Minero Argentino
58	624	75	0	Producción de Información Geológica de Base
75	850	1	0	Ministerio de Trabajo, Empleo y Seguridad Social
75	850	80	0	Administración Nacional de la Seguridad Social
75	850	80	0	Actividades Centrales
80	310	38	0	Ministerio de Salud
80	310	38	0	Ministerio de Salud
80	906	56	0	Funciones Esenciales de Salud Pública (BIRF 7993-AR)
80	906	56	0	Administración Nacional de Laboratorios e Institutos de Salud Dr. Carlos G. Malbrán
80	906	56	0	Prevención, Control e Investigación de Patologías en Salud



x  
E L  
x

H. Cámara de Diputados de la Nación


16-JGM-16  
OD 813  
82/.

CAPITULO II  
Planilla Anexa A al Artículo N° 11

CONTRATACIÓN DE OBRAS O ADQUISICIÓN DE BIENES Y SERVICIOS  
CON INCIDENCIA EN EJERCICIOS FUTUROS

REFERENCIAS DE LOS CÓDIGOS DE LOS CUADROS

JURISDICCIÓN	SERVICIO	PROGRAMA	SUBPROGRAMA	DENOMINACIÓN
80	906	56	2	Investigación, Docencia y Servicio en Infecciones Bacterianas, Micóticas, Parasitarias y Virósicas
80		908		Hospital Nacional Profesor Alejandro Posadas
80	908	56	0	Atención Sanitaria para la Comunidad
		81		Ministerio de Ambiente y Desarrollo Sustentable
81		107		Administración de Parques Nacionales
81	107	23	0	Programa de Desarrollo de Corredores Turísticos (BID N° 2606/OC-AR)
81		317		Ministerio de Ambiente y Desarrollo Sustentable
81	317	62	0	Coordinación de Políticas Ambientales
81		342		SAF Apoyo - Autoridad de Cuenca Matanza Riachuelo (ACUMAR)
81	342	44	0	Desarrollo Sustentable de la Cuenca Matanza - Riachuelo (BIRF N°7706-AC)



x E L

x

H. Cámara de Diputados de la Nación

16-JGM-16  
OD 813  
83/.

CAPÍTULO II  
Planilla Anexa B al Artículo Nº 11

JURISDICCIÓN	SERVICIO	PROGRAMA	SUBPROGRAMA	PROYECTO	OBRA DE INVERSIÓN	IMPORTE A DEVENGAR (en pesos)					AVANCE FÍSICO (en porcentajes)				
						2017	2018	2019	RESTO	TOTAL	2017	2018	2019	RESTO	TOTAL
30	325	38			Proyecto Urbanización Integral Ciudad Universitaria (Barrio República de la Saxa)	100.000.000	200.000.000	400.000.000	-	700.000.000	12,50	25,00	62,50	-	100,00
30	325	69			Obras de mejoramiento del hábitat en Barrio Bonicatto - Partido de Valerino - Provincia de Buenos Aires	1.800.000	200.000	-	-	2.000.000	90,00	10,00	0,00	-	100,00
30	325	69			Obras de mejoramiento del hábitat en diversos barrios - Partido de Tigre - Provincia de Buenos Aires	82.638.000	9.192.000	-	-	91.830.000	90,00	10,00	0,00	-	100,00
30	325	69			Obras del Proyecto "Más Ceibal" - Partido de General Pino - Provincia de Buenos Aires	10.800.000	1.200.000	-	-	12.000.000	90,00	10,00	0,00	-	100,00
30	325	72			Ampliación Centro Universitario - Partido de Tigre - Provincia de Buenos Aires	13.800.000	3.400.000	-	-	17.200.000	80,00	20,00	0,00	-	100,00
30	325	72			Ampliación y refacciones de Centros de Actividad Física y Salud - Partido de Tigre - Provincia de Buenos Aires	27.200.000	6.800.000	-	-	34.000.000	80,00	20,00	0,00	-	100,00
30	325	72			Centro Deportivo Productivo y Cultural en Nueva Cometa (Construcción de Complejo Deportivo para Hobbies - Pista de Canotaje OPEN)	2.400.000	2.400.000	1.600.000	-	8.000.000	30,00	30,00	20,00	-	100,00
30	325	72			Construcción costanera Laguna de Chascomús y Bisenda - Partido de Chascomús - Provincia de Buenos Aires	48.000.000	12.000.000	-	-	60.000.000	80,00	20,00	0,00	-	100,00
30	325	72			Construcción de Biblioteca Virtual del Campus Universitario Múltiple - Departamento San Martín, Provincia de Mendoza	19.200.000	19.200.000	12.800.000	-	64.000.000	30,00	30,00	20,00	-	100,00
30	325	72			Construcción de Centro de Ciencias - Partido de Tigre - Provincia de Buenos Aires	56.000.000	24.000.000	-	-	120.000.000	80,00	20,00	0,00	-	100,00
30	325	72			Construcción Hospital de Día y CAFYS Valentín Norez - Partido de Tigre - Provincia de Buenos Aires	56.000.000	14.000.000	-	-	70.000.000	80,00	20,00	0,00	-	100,00
30	325	72			Construcción Hospital Don Torcuato - Partido de Tigre - Provincia de Buenos Aires	16.000.000	4.000.000	-	-	20.000.000	80,00	20,00	0,00	-	100,00
30	325	72			Construcción Hospital Las Heras - Partido de General Las Heras - Provincia de Mendoza	16.000.000	4.000.000	-	-	20.000.000	80,00	20,00	0,00	-	100,00
30	325	72			Construcción Parque Industrial - Partido de Castelli - Provincia de Buenos Aires	35.000.000	15.000.000	-	-	50.000.000	70,00	30,00	0,00	-	100,00
30	325	72			Construcción Terminal de Ómnibus - Municipalidad de Navarro - Provincia de Buenos Aires	10.586.009	4.528.289	-	-	15.084.298	70,00	30,00	0,00	-	100,00
30	325	72			Construcción Terminal de Ómnibus - Necochea - Provincia de Buenos Aires	20.000.000	5.000.000	-	-	25.000.000	80,00	20,00	0,00	-	100,00
30	325	72			Construcción Pórtico deportivo - Municipalidad de Malvinas Argentinas - Provincia de Buenos Aires	139.000.000	57.000.000	-	-	190.000.000	70,00	30,00	0,00	-	100,00
30	325	72			Estado Deportivo de 4798 m2 con capacidad para 3374 localidades. Estadio pretendida modular y estructura rebalada. Departamento Lavalle. Provincia de Mendoza	24.000.000	24.000.000	16.000.000	-	80.000.000	30,00	30,00	20,00	-	100,00
30	325	72			Finalización Estadio del Bicentenario Comodoro Rivadavia	8.333.333	16.500.000	16.500.000	-	50.000.000	16,67	33,00	33,00	17,33	100,00
30	325	72			Mejoras y refacciones en Mercado Unión - Partido de La Banda - Provincia de Santiago del Estero	48.000.000	12.000.000	-	-	60.000.000	80,00	20,00	0,00	-	100,00
30	325	72			Obras de Estación Cultural de Exhibición. Fírmil. Santa Fe	9.166.667	18.150.000	18.150.000	-	55.000.000	16,67	33,00	33,00	17,33	100,00
30	325	72			Obras de mejoramiento en plazas - Municipalidad de Malvinas Argentinas - Provincia de Buenos Aires	70.000.000	30.000.000	-	-	100.000.000	70,00	30,00	0,00	-	100,00
30	325	72			Obras eléctricas y gas en RIO GRANDE. Tierra del Fuego	25.000.000	49.500.000	49.500.000	-	150.000.000	16,67	33,00	33,00	17,33	100,00
30	325	72			Obras eléctricas y gas en TOLHUIN. Tierra del Fuego	8.333.333	16.500.000	16.500.000	-	50.000.000	16,67	33,00	33,00	17,33	100,00
30	325	72			Obras eléctricas y gas en LUSHUJA. Tierra del Fuego	25.000.000	49.500.000	49.500.000	-	150.000.000	16,67	33,00	33,00	17,33	100,00
30	325	72			Obras en el frente costero Necochea-Quequén - Partido de Necochea - Provincia de Buenos Aires	14.972.797	37.493.199	-	-	187.465.996	80,00	20,00	0,00	-	100,00
30	325	72			Obras en Paseo costero - Partido de San Fernando - Provincia de Buenos Aires	18.400.000	4.800.000	-	-	23.000.000	80,00	20,00	0,00	-	100,00
30	325	72			Obras en paseo turístico Laguna de Chascomús - Partido de Chascomús - Provincia de Buenos Aires	9.600.000	2.400.000	-	-	12.000.000	80,00	20,00	0,00	-	100,00
30	325	72			Obras en Paseo turístico Laguna de Monté - Partido de San Miguel del Monte - Provincia de Buenos Aires	15.200.000	3.800.000	-	-	19.000.000	80,00	20,00	0,00	-	100,00
30	325	72			Parque Educativo Barrio anexo Marqués Ciudad de Córdoba	16.666.667	33.000.000	33.000.000	-	100.000.000	16,67	33,00	33,00	17,33	100,00
30	325	72			Paseo Costero y señalización Puerto de Frutos - Partido de Tigre - Provincia de Buenos Aires	32.800.000	8.200.000	-	-	41.000.000	80,00	20,00	0,00	-	100,00




Handwritten signature and the number '33' with a plus sign.

H. Cámara de Diputados de la Nación

16-JGM-16  
OD 813  
84/.

CAPÍTULO II  
Planilla Anexa B al Artículo Nº 11

JURISDICCIÓN	SERVICIO	PROGRAMA	SUBPROGRAMA	PROYECTO	OBRAS DE INVERSIÓN					IMPORTE A DEVENGAR (en pesos)					AVANCE FÍSICO (en porcentajes)				
					2017	2018	2019	RESTO	TOTAL	2017	2018	2019	RESTO	TOTAL	2017	2018	2019	RESTO	TOTAL
30	325	72		Recuperación de espacios verdes del Parque San Martín y puesta en valor escuela gremesiano - Ciudad de Salta - Provincia de Salta	148.228.627	37.057.157	-	-	185.285.784	80,00	20,00	0,00	0,00	100,00					
30	325	72		Ampliación y reedificación de gerenciales - General Pinto - Provincia de Buenos Aires	18.900.000	4.740.000	-	-	23.700.000	80,00	20,00	0,00	0,00	100,00					
30	325	72		Construcción de Cine y Teatro - Partido de Castelli - Provincia de Buenos Aires	8.400.000	3.800.000	-	-	12.200.000	70,00	30,00	0,00	0,00	100,00					
30	325	72		Construcción Hospital de Diagnóstico Preciso y Hospital Universitario - Municipalidad de Malvinas Argentinas - Provincia de Buenos Aires	225.226.820	96.529.637	-	-	321.756.457	70,00	30,00	0,00	0,00	100,00					
30	325	73	0	Acueducto Mandisovi y obras de infraestructura complementarias	1.170.000.000	2.340.000.000	2.340.000.000	3.510.000.000	9.360.000.000	12,50	25,00	25,00	37,50	100,00					
30	325	73	0	El sañado Itamo 4	3.950.000.000	7.920.000.000	7.920.000.000	19.600.000.000	39.560.000.000	10,00	20,00	20,00	50,00	100,00					
30	325	73	0	El Tambor	3.000.000.000	5.940.000.000	5.940.000.000	3.120.000.000	18.000.000.000	16,67	33,00	33,00	17,33	100,00					
30	325	73	0	Nuevas áreas de riego Chubut - Meseta Intermedia	1.650.000.000	3.300.000.000	3.300.000.000	11.550.000.000	19.800.000.000	8,33	16,67	16,67	58,33	100,00					
30	325	73	0	Nuevas áreas de riego Rio Negro - Valle Inferior Rio Limay	675.000.000	1.350.000.000	1.350.000.000	2.025.000.000	5.400.000.000	12,50	25,00	25,00	37,50	100,00					
30	325	73	0	Nuevas áreas de riego Rio Negro - Colonia Josefina - Negro Muerto	225.000.000	450.000.000	450.000.000	675.000.000	1.800.000.000	12,50	25,00	25,00	37,50	100,00					
30	325	73	0	Cuencos Replazador de Creadas Lavallol - Etapa I, Lomas de Zamora, Provincia de Buenos Aires	1.575.000.000	3.150.000.000	3.150.000.000	4.725.000.000	12.800.000.000	12,50	25,00	25,00	37,50	100,00					
30	325	73		Canalización Arroyo Azepe, Oeste	15.000.000	29.700.000	29.700.000	15.600.000	90.000.000	16,67	33,00	33,00	17,33	100,00					
30	325	73		Obra Hidrica Cuencia Colón, Eszabari Echeverria, Provincia de Buenos Aires	66.000.000	66.000.000	44.000.000	44.000.000	220.000.000	30,00	30,00	20,00	20,00	100,00					
30	325	73		Obras de drenaje urbano - Partido de Tigre - Provincia de Buenos Aires	96.000.000	24.000.000	-	-	120.000.000	80,00	20,00	0,00	0,00	100,00					
30	325	73		Programa de migración de inundaciones - Partido de Tigre - Provincia de Buenos Aires	136.000.000	34.000.000	-	-	170.000.000	80,00	20,00	0,00	0,00	100,00					
30	325	86		Intervención Barrio San Lorenzo: Veredas, Desagues Pluviales, Pavimento, Alumbrado Publico, Aberti, Provincia de Buenos Aires	66.000.000	66.000.000	44.000.000	44.000.000	220.000.000	30,00	30,00	20,00	20,00	100,00					
30	325	86		Pavimentación de la estructura Val Primavera, Construcción de Cordón Cueneta y Pavimento en todas las arterias principales del casco urbano, Junin, Provincia de Buenos Aires	37.500.000	37.500.000	25.000.000	25.000.000	125.000.000	30,00	30,00	20,00	20,00	100,00					
30	325	86		Urbanización Barrios Zona Nomesa, localidad Henderson, Veredas, Desagues Pluviales, Pavimento, Alumbrado Publico, Hipódromo Yrigoyen, Provincia de Buenos Aires	14.620.000	14.620.000	9.680.000	9.680.000	49.400.000	30,00	30,00	20,00	20,00	100,00					
				Infraestructuras sanitarias en asentamientos de medio rural en PTO. ALMANZA, LAGO ESCONDIDO Y SAN SEBASTIAN. Elaboración de proyectos ejecutivos de redes de agua, cloaca, plantas de tratamiento de afluentes y sistemas de potabilización de agua. - Obra de tendido de redes de agua, cloaca, plantas de tratamiento de afluentes y sistemas de potabilización de agua.	2.893.333	5.610.000	5.610.000	2.946.667	17.000.000	16,67	33,00	33,00	17,33	100,00					
30	613	20	2	Nuevo sistema de agua potable río galegos	16.666.667	33.000.000	33.000.000	17.333.333	100.000.000	16,67	33,00	33,00	17,33	100,00					
30	613	20	2	Plantas de tratamiento cloacal trasladado y puesta en marcha de 2da planta y puesta en marcha de planta cloacal antigua en TOLHUIN	300.000	584.000	584.000	312.000	1.800.000	16,67	33,00	33,00	17,33	100,00					
30	613	20	2	Tendido de redes de Agua y Cloaca en barrios nuevos en TOLHUIN	5.000.000	9.900.000	9.900.000	5.200.000	30.000.000	16,67	33,00	33,00	17,33	100,00					
30	613	20	3	Acueducto de Estable - San Luis	750.000.000	1.485.000.000	1.485.000.000	780.000.000	4.650.000.000	16,67	33,00	33,00	17,33	100,00					
30	613	20	3	Acueducto El Bolsón, Valleco Fries, Quiros, San Antonio, Recreo, Esquiú y La Guardia	180.000.000	356.400.000	356.400.000	187.200.000	1.080.000.000	16,67	33,00	33,00	17,33	100,00					
30	613	20	3	Acueducto Formosa	1.440.000.000	2.880.000.000	2.880.000.000	4.320.000.000	11.520.000.000	12,50	25,00	25,00	37,50	100,00					
30	613	20	3	Acueducto La Pampa	330.000.000	653.400.000	653.400.000	382.800.000	1.980.000.000	16,67	33,00	31,00	19,33	100,00					
30	613	20	3	Acueducto Las Tunas	180.000.000	594.000.000	594.000.000	312.000.000	1.800.000.000	16,67	33,00	33,00	17,33	100,00					
30	613	20	3	Acueducto norte, sistemas y conexiones domiciliarias en Calamarca	180.000.000	356.400.000	356.400.000	187.200.000	1.080.000.000	16,67	33,00	33,00	17,33	100,00					
30	613	20	3	Canal Norte Santa Cruz	180.000.000	360.000.000	360.000.000	540.000.000	1.440.000.000	12,50	25,00	25,00	37,50	100,00					
30	613	20	3	Dique Quiñas	900.000.000	1.762.000.000	1.762.000.000	936.000.000	5.400.000.000	16,67	33,00	33,00	17,33	100,00					
30	613	20	3	Sistema de Acueducto Norte	130.000.000	237.600.000	237.600.000	124.800.000	720.000.000	16,67	33,00	33,00	17,33	100,00					



Handwritten signature and initials, including a large '3' and 'L'.

H. Cámara de Diputados de la Nación

16-JGM-16  
OD 813  
85/.

CAPÍTULO II  
Planilla Anexa B al Artículo Nº 11

URSDICION	SERVICIO	PROGRAMA	SUBPROGRAMA	PROYECTO	OBRA DE INVERSIÓN	IMPORTE A DEVENGAR (en pesos)					AVANCE FÍSICO (en porcentajes)				
						2017	2018	2019	RESTO	TOTAL	2017	2018	2019	RESTO	TOTAL
						2017	2018	2019	RESTO	TOTAL	2017	2018	2019	RESTO	TOTAL
30	613	20			Ampliación de la red de desagües cloacales en barrios - Proyecto 11 - Partido de Chivilcoy - Provincia de Buenos Aires	12.460.000	3.120.000	-	-	15.600.000	80,00	20,00	0,00	0,00	100,00
30	613	20			Ampliación Red Agua Potable - Partido de la Costa - Provincia de Buenos Aires	75.000.000	75.000.000	50.000.000	50.000.000	350.000.000	30,00	30,00	20,00	20,00	100,00
30	613	20			Azud Cota 172 en USHUAIA - Tierra del Fuego	19.666.867	36.960.000	36.960.000	19.413.333	112.000.000	16,67	33,00	33,00	17,33	100,00
30	613	20			Colectora Máxima y Tra elapa de Planta Depuradora de La Merced	27.090.000	27.090.000	18.060.000	18.060.000	90.300.000	30,00	30,00	20,00	20,00	100,00
30	613	20			Construcción de infraestructura de desague pluvial - colector III - Partido de General Pico - Provincia de Buenos Aires	75.197.846	18.799.461	-	-	93.997.307	80,00	20,00	0,00	0,00	100,00
30	613	20			Construcción de infraestructura pluvial y red de agua - Partido de Chascomús - Provincia de Buenos Aires	32.000.000	8.000.000	-	-	40.000.000	80,00	20,00	0,00	0,00	100,00
30	613	20			Construcción Emisario Submarino Rada Tiby - Provincia de Chubut	5.906.959	5.851.230	14.856.363	284.290.387	310.906.959	1,97	2,00	5,00	91,03	100,00
30	613	20			Construcción Estación de Bombeo y Mitigación de Inundaciones Virreyes Osesa y Canal San Fernando - Partido de San Fernando - Provincia de Buenos Aires	72.800.000	18.200.000	-	-	91.000.000	80,00	20,00	0,00	0,00	100,00
30	613	20			Construcción Estaciones de Bombeo - Partido de Chascomús - Provincia de Buenos Aires	16.000.000	4.000.000	-	-	20.000.000	80,00	20,00	0,00	0,00	100,00
30	613	20			Construcción Sistema de Desagüe Cloacal - Ciénega Maxima - Partido de Chascomús - Provincia de Buenos Aires	48.000.000	12.000.000	-	-	60.000.000	80,00	20,00	0,00	0,00	100,00
30	613	20			Construcción Sistema de Desagüe Cloacal - Ciénegas - Partido de San Miguel del Monte - Provincia de Buenos Aires	11.636.600	2.909.200	-	-	14.546.000	80,00	20,00	0,00	0,00	100,00
30	613	20			Construcción Sistema de Desagüe Cloacal Escalante - Comodoro Rivadavia - Provincia Chubut de Buenos Aires	100.000.000	10.895.686	108.956.636	130.145.277	350.000.000	26,67	30,00	30,00	13,33	100,00
30	613	20			Desagües cloacales y red de agua potable en barrio Bonachua - Municipio de Villarino - Provincia de Buenos Aires	6.000.000	1.500.000	-	-	7.500.000	80,00	20,00	0,00	0,00	100,00
30	613	20			DESAGÜES PLUVIALES VILLA INDEPENDENCIA - ETAPA II a - CALLE HOMERO - Lomas de Zamora - Provincia de Buenos Aires	17.700.000	17.700.000	11.800.000	11.800.000	59.000.000	30,00	30,00	20,00	20,00	100,00
30	613	20			Exención Red Cloacal - Partido de Chascomús - Provincia de Buenos Aires	40.000.000	10.000.000	-	-	50.000.000	80,00	20,00	0,00	0,00	100,00
30	613	20			Obras regulación y control de inundaciones en el noreste de la provincia de la Pampa	200.000.000	800.000.000	500.000.000	400.000.000	1.900.000.000	25,00	30,00	45,00	45,00	100,00
30	613	20			Obras Hidráulicas - Saneamiento y canalizaciones - Municipalidad de Misiones Argentinas - Provincia de Buenos Aires	741.877.403	317.947.459	-	-	1.059.824.862	70,00	30,00	0,00	0,00	100,00
30	613	20			Optimización de las Delineas y de mitigación de inundaciones - Ciudad de Goya	10.500.000	10.500.000	7.000.000	7.000.000	35.000.000	30,00	30,00	20,00	20,00	100,00
30	613	20			Plan de Desagües pluviales y de mitigación de inundaciones - Ciudad de Salta - Provincia de Salta	564.000.000	146.000.000	-	-	730.000.000	80,00	20,00	0,00	0,00	100,00
30	613	20			Plan Director de Saneamiento Zona Este - Rodeo del Medio y Fray Luis Beltrán - Conexiones con destino a Planta de Tratamiento de Pampa	87.000.000	87.000.000	58.000.000	58.000.000	290.000.000	30,00	30,00	20,00	20,00	100,00
30	613	20			Refuerzo de colector cloacal - Partido de Chivilcoy - Provincia de Buenos Aires	74.019.247	18.504.062	-	-	92.523.309	80,00	20,00	0,00	0,00	100,00
30	613	20			Saneamiento Arroyos y limpieza cursos naturales de agua - Partido de Escobar - Provincia de Buenos Aires	795.109.236	336.475.387	-	-	1.121.584.623	70,00	30,00	0,00	0,00	100,00
30	613	20			Construcción Sistema de Desagüe Cloacal - Ciénega Máxima y redes cloacales - Partido de La Banda - Provincia de Santiago del Estero	400.000.000	100.000.000	-	-	500.000.000	80,00	20,00	0,00	0,00	100,00
40	332	18			Saneamiento Laguna La Rosita - Partido de Castañá - Provincia de Buenos Aires	14.000.000	6.000.000	-	-	20.000.000	70,00	30,00	0,00	0,00	100,00
40	332	18			19 Construcción Centro Penitenciario Federal de Corrientes	87.786.000	263.112.000	100.000.000	330.200.000	513.900.000	15,00	50,00	30,00	5,00	100,00
40	332	18			20 Construcción del Centro Penitenciario Federal de Misiones, Posadas, Prov. de Misiones	87.786.000	293.112.000	100.000.000	330.200.000	513.900.000	15,00	50,00	30,00	5,00	100,00
57	327	62			Rehabilitación Integral Trenes de Carga - Mitre	1.500.000.000	2.000.000.000	2.000.000.000	5.000.000.000	10.500.000.000	14,29	19,05	19,05	47,62	100,00
57	327	62			Rehabilitación Integral Trenes de Carga-Roca	1.500.000.000	2.000.000.000	3.000.000.000	8.000.000.000	14.500.000.000	10,34	13,79	20,69	55,17	100,00
57	327	62			Rehabilitación Integral Trenes de Carga - San Martín	1.500.000.000	2.000.000.000	3.000.000.000	8.000.000.000	14.500.000.000	10,34	13,79	20,69	55,17	100,00
57	327	62			Rehabilitación Integral Trenes de Carga-Urquiza	1.500.000.000	2.000.000.000	3.000.000.000	4.000.000.000	10.500.000.000	14,29	19,05	26,57	38,10	100,00
57	327	62			Rehabilitación Integral Trenes de Pasajeros AMBA-Baigorrano Norte	1.000.000.000	2.000.000.000	2.500.000.000	5.100.000.000	10.600.000.000	20,00	20,00	30,00	30,00	100,00
57	327	62			Rehabilitación Integral Trenes de Pasajeros AMBA-Baigorrano Sur	1.000.000.000	2.000.000.000	2.500.000.000	5.100.000.000	10.600.000.000	20,00	20,00	30,00	30,00	100,00
57	327	62			Rehabilitación Integral Trenes de Pasajeros AMBA-Compra de Material Rodante Trenes de Pasajeros SDFSE	864.000.000	5.000.000.000	7.000.000.000	40.000.000.000	52.864.000.000	1,63	9,46	13,24	75,67	100,00




Handwritten signatures and initials, including a large 'E' and 'S'.

H. Cámara de Diputados de la Nación

16-JGM-16  
OD 813  
86/.

CAPÍTULO II  
Planilla Anexo B al Artículo Nº 11

JURISDICCIÓN	SERVICIO	PROGRAMA	SUBPROGRAMA	PROYECTO	OBRA DE INVERSIÓN	IMPORTE A DEVENGAR (en pesos)					AVANCE FÍSICO (en porcentajes)				
						2017	2018	2019	RESTO	TOTAL	2017	2018	2019	RESTO	TOTAL
57	327	62		Rehabilitación	Rehabilitación Integral Trenes de Pasajeros AMBA-Frenado Automático de trenes	446.400.000	446.400.000	223.200.000	-	1.116.000.000	40,00	40,00	20,00	0,00	100,00
57	327	62		Rehabilitación	Rehabilitación Integral Trenes de Pasajeros AMBA-Mitre	1.000.000.000	2.000.000.000	2.500.000.000	5.300.000.000	10.800.000.000	20,00	20,00	30,00	30,00	100,00
57	327	91			Tren del valle Tramo Chirichinales Río Negro y Sanluisa. Provincia de Neuquén	1.666.667	3.300.000	3.300.000	1.733.333	10.000.000	16,67	33,00	33,00	17,33	100,00
57	327	91			Ampliación del Muelle Pesquero del Puerto de Rawson. Provincia de Chubut	10.000	3.172.623	31.181.791	-	34.364.414	0,05	1,00	3,50	96,45	100,00
57	327	91			Reparación y ampliación del sitio 2 Muelle Ate. Sorni. Provincia de Chubut	10.000	500.076	1.000.152	590.689.829	592.100.057	0,00	0,40	1,50	98,10	100,00
57	327	91			Ampliación Muelle Comandante Luis Piedrabuena Etapa II. Provincia de Chubut	50.000.000	343.885	687.759	108.886.958	159.917.622	50,00	0,40	1,50	46,10	100,00
57	327	91			Ampliación Muelle para Cruceros Turísticos en Bahía Camarones. Provincia de Chubut	10.000	500.068	1.000.135	666.136.136	666.649.339	0,01	0,20	0,70	99,09	100,00
57	327	91			Ampliación Puerto Comodoro Rivadavia IV Etapa. Comodoro Rivadavia. Provincia de Chubut	1.000.000	499.682	999.365	1.414.539.007	1.417.039.054	1,00	0,20	0,70	98,10	100,00
57	327	91			Ampliación Sitio 1 Y 2 en Muelle Almirante Sorni. Provincia de Chubut	10.000	500.076	1.000.152	591.931.046	593.441.274	0,01	0,40	1,50	98,09	100,00
57	327	91			Diagnóstico de Mantenimiento del Puerto de Rawson. Provincia de Chubut	500.000	1.811.258	18.112.578	21.389.675	41.823.511	2,50	1,00	3,50	93,00	100,00
57	327	91			Obras de canalización en canal de Meso. San Miguel del Monte. Provincia de Buenos Aires	2.120.000	530.000	-	-	2.650.000	80,00	20,00	0,00	0,00	100,00
57	327	91			Obras de dragado en el Delta. Sección I. Partido de Tigre. Provincia de Buenos Aires	28.000.000	7.000.000	-	-	35.000.000	80,00	20,00	0,00	0,00	100,00
57	327	91			Protección Obra de Abingo del Muelle de Calka Córdoba. Provincia de Chubut	1.000.000	496.868	993.735	141.296.507	1.437.671.112	1,00	0,40	1,50	97,10	100,00
57	327	91			Reparación Pilotes Macizas Muelle Almirante Sorni. Provincia de Chubut	47.000.000	115.649.384	54.321.254	-	216.970.638	21,49	46,00	22,00	10,51	100,00
57	604	16	9		Re pavimentación y ensanche RPN 53 (Avenida Era Perón entre calle 1323 y RP N°5. Etapa IV	58.333.333	115.500.000	115.500.000	60.666.667	350.000.000	16,67	33,00	33,00	17,33	100,00
57	604	16			Alumbrado Público en Cobina Nueva Coneta. Municipalidad de Huapiña.	600.000	600.000	400.000	400.000	2.000.000	30,00	30,00	20,00	20,00	100,00
57	604	16			Iluminación Ruta Panamericana y RN° 197 e intersección RN°202 y Ruta Panamericana. Partido de Tigre. Provincia de Buenos Aires	9.000.000	9.000.000	6.000.000	6.000.000	30.000.000	30,00	30,00	20,00	20,00	100,00
57	604	16			Iluminación Rotonda RP 30 y RN 226. Tandil. Provincia de Buenos Aires	328.000.000	82.000.000	-	-	410.000.000	80,00	20,00	0,00	0,00	100,00
57	604	16			Pavimentación, Señalización e Iluminación de la Av. Congreso entre Rondeau y C. Olip. gnc. Partido de Malvinas Argentinas. Provincia de Buenos Aires	6.330.000	6.330.000	4.220.000	4.220.000	21.100.000	30,00	30,00	20,00	20,00	100,00
57	604	16			Pavimentación, Señalización e Iluminación de la Av. Espora entre calle Dehly y calle Miguel Cane (2600 mts) con sus correspondientes obras de desagües. Partido Ate. Brown. Provincia de Buenos Aires	19.500.000	19.500.000	13.000.000	13.000.000	65.000.000	30,00	30,00	20,00	20,00	100,00
57	604	16			Pavimentación, Señalización e Iluminación de la Av. República Argentina entre calle Canale y calle Bynnon. Av. República Argentina entre calle Hugo del Carril y calle Juan B. Justo. Av. República Argentina entre calle Castro y Av. Espora con sus correspondientes obras de desagües. Ate. Brown. Provincia de Buenos Aires	34.500.000	34.500.000	23.000.000	23.000.000	115.000.000	30,00	30,00	20,00	20,00	100,00
57	604	16			Pavimentación, Señalización e Iluminación de la Calle Jose Verdi entre Av. Saquecentano y Sarateca. Partido de Malvinas Argentinas. Provincia de Buenos Aires	14.940.000	14.940.000	9.960.000	9.960.000	49.800.000	30,00	30,00	20,00	20,00	100,00
57	604	16			Pavimentación, Señalización e Iluminación de la Calle Patricias Mercedinas entre El Salvador y Ecuador. Calle Patricias Mercedinas entre Palpa y Maure. Partido de Malvinas Argentinas. Provincia de Buenos Aires	12.680.000	12.680.000	8.460.000	8.460.000	42.300.000	30,00	30,00	20,00	20,00	100,00
57	604	16			Puente Lavalle - Avelaneda	90.000.000	90.000.000	60.000.000	60.000.000	300.000.000	30,00	30,00	20,00	20,00	100,00
57	604	16			Reforma acceso al Parque Industrial de Tandil. El proyecto consta de la fundamentación y descripción de la obra, el tipo de intervención requerida, los antecedentes, croquis, presupuesto estimado y plazos de intervención	6.000.000	6.000.000	4.000.000	4.000.000	20.000.000	30,00	30,00	20,00	20,00	100,00
57	604	16			Ruta Nac. N° 51 Alto Chirifito - Campo Amalbio Pavimentación, Banquinas y Señalización	35.620.000	35.620.000	23.680.000	23.680.000	118.400.000	30,00	30,00	20,00	20,00	100,00
57	604	16			Ruta Nac. N° 51 Mina Poma - Alto Chirifito Pavimentación, Banquinas y Señalización	55.140.000	55.140.000	36.760.000	36.760.000	183.800.000	30,00	30,00	20,00	20,00	100,00
57	604	16			Ruta Nac. N° 51 SA. de los Cobres - Mina Poma. Pavimentación, Banquinas y Señalización	23.190.000	23.190.000	15.460.000	15.460.000	77.900.000	30,00	30,00	20,00	20,00	100,00
57	604	16			Ruta Nac. N° 96 Tandil - Tononza Km 0 a Km 32,40 Construcción Obra básica, carpeta tipo concreto asfáltico, banquinas y defensas con góndolas	22.230.000	22.230.000	14.820.000	14.820.000	74.100.000	30,00	30,00	20,00	20,00	100,00




Handwritten signature and initials.

H. Cámara de Diputados de la Nación

16-JGM-16  
OD 813  
87/.

CAPÍTULO II  
Planilla Anexa B al Artículo Nº 11

JURISDICCIÓN	SERVICIO	PROGRAMA	SUBPROGRAMA	PROYECTO	OBRA DE INVERSIÓN	IMPORTE A DEVENGAR (en pesos)					AVANCE FÍSICO (en porcentajes)				
						2017	2018	2019	RESTO	TOTAL	2017	2018	2019	RESTO	TOTAL
57	604	16			Ruta Nacional N° 3 - Tramo Comodoro Rivadavia - Empalme Ruta Nacional N° 26 - Sección: Km. 1.837 - Km. 1.841 - Provincia de Chubut.	1.810.714	7.340.240	12.233.734	20.865.312	42.260.000	4,28	4,29	42,86	48,57	100,00
57	604	16			Ruta Nacional N° 26 - Tramo Telew. Dolzón - Sección: Km. 34,95 - Km. 56,46	2.000.000	11.094.891	11.094.891	15.810.219	40.000.000	5,00	4,00	40,00	51,00	100,00
57	604	16			Ruta Nacional N° 93 - Acceso Estancia San Pedro - Ruta Provincial N° 2 - Arroyo Plámidas - Km. 1.562,13 - Km. 1.972,22 - Provincia de Chubut.	2.700.000	985.135	9.851.351	13.463.514	27.000.000	9,98	4,00	40,00	46,03	100,00
57	604	16			Mantenimiento caminos rurales - Partido de Castelli - Provincia de Buenos Aires	14.000.000	6.000.000	-	-	20.000.000	70,0	30,0	0,00	0,00	100,0
57	604	22	4	41	RN D158, Autopista RN 158 San Francisco - Rio Cuarto, Circunvalación Vía María -	22.500.000	90.000.000	90.000.000	697.500.000	900.000.000	5,00	21,89	52,07	21,04	100,00
57	604	22	14		Duplicación Carretera Ruta 12 tramo ruta 3 Santa Ana	16.666.667	33.000.000	33.000.000	17.333.333	100.000.000	16,67	33,00	33,00	17,33	100,00
57	604	22			Acceso norte a la ciudad de Chascomús - Partido de Chascomús - Provincia de Buenos Aires	60.000.000	20.000.000	-	-	100.000.000	80,00	20,00	0,00	0,00	100,00
57	604	22			Asfalto conexiones urbanas - Partido de Castelli - Provincia de Buenos Aires	35.000.000	15.000.000	-	-	50.000.000	70,00	30,00	0,00	0,00	100,00
57	604	22			Autopista RN° 38 de las Sierras - Provincia de Córdoba	300.000.000	20.000.000	-	-	320.000.000	93,80	6,30	0,00	0,00	100,00
57	604	22			Autovía RN 36 - Provincia de Córdoba	600.000.000	600.000.000	400.000.000	400.000.000	2.000.000.000	30,00	30,00	20,00	20,00	100,00
57	604	22			Autovía RNB - RMA Homburg - Provincia de Córdoba	10.000.000	266.800.000	57.200.000	-	336.000.000	3,01	80,00	17,00	0,00	100,00
57	604	22			Camino Atas Cumbres - Provincia de Córdoba	30.000.000	700.000.000	220.000.000	-	950.000.000	3,20	73,70	23,10	0,00	100,00
57	604	22			Circunvalar RN AQ19 - Sureste y Secc III - Provincia de Córdoba	10.000.000	900.000.000	500.000.000	990.000.000	2.000.000.000	0,50	25,00	25,00	49,50	100,00
57	604	22			Construcción Pasafuera RN N° 12 que atraviesa el área del Parque Nacional Iguazú y el Parque Provincial Punto Petrusula	120.000.000	30.000.000	-	-	150.000.000	80,00	20,00	0,00	0,00	100,00
57	604	22			Construcción playa de transferencia, puerto de Cometas	7.000.000	7.000.000	40.000.000	-	14.000.000	40,00	60,00	-	-	100,00
57	604	22			Obras Acceso Calle Cafiuelles - Partido de San Miguel del Monte - Provincia de Buenos Aires	10.000.000	20.000.000	40.000.000	-	70.000.000	10,00	30,00	60,00	-	100,00
57	604	22			Obras en cruce RN° 7 - Acceso 9 de julio - Partido de San Andrés de Giles - Provincia de Buenos Aires	7.652.000	1.913.000	-	-	9.565.000	80,00	20,00	0,00	0,00	100,00
57	604	22			Obras en cruce RN° 7 y Ruta 41 - Partido de San Andrés de Giles - Provincia de Buenos Aires	40.800.000	10.200.000	-	-	51.000.000	80,00	20,00	0,00	0,00	100,00
57	604	22			Paso bajo a nivel Calle Segur (Benavidez), FCC Mitre Retiro - Rosario - Partido de Tigre - Provincia de Buenos Aires	40.480.000	10.120.000	-	-	50.600.000	80,00	20,00	0,00	0,00	100,00
57	604	22			Paso bajo nivel calle Patagonia - Partido de Tigre - Provincia de Buenos Aires	27.200.000	6.800.000	-	-	34.000.000	80,00	20,00	0,00	0,00	100,00
57	604	22			Paso bajo nivel Paso - Partido de Tigre - Provincia de Buenos Aires	49.600.000	12.400.000	-	-	62.000.000	80,00	20,00	0,00	0,00	100,00
57	604	22			Pavimentación de calles - Municipalidad de Malvinas Argentinas - Provincia de Buenos Aires	162.686.297	69.722.699	-	-	232.408.996	70,00	30,00	0,00	0,00	100,00
57	604	22			Pavimentación de calles y avenidas - Municipalidad de Nazario - Provincia de Buenos Aires	191.357.312	82.010.275	-	-	273.367.588	70,00	30,00	0,00	0,00	100,00
57	604	22			Pavimento acceso a Cholla - Provincia de Chubut	1.600.000	400.000	-	-	2.000.000	80,00	20,00	0,00	0,00	100,00
57	604	22			Puente sobre Rio Reconquista conexión Avenida Del Trabajo con acceso al Camino del Buen Aire en Don Tucucabó - Partido de Tigre - Provincia de Buenos Aires	102.400.000	25.600.000	-	-	128.000.000	80,00	20,00	0,00	0,00	100,00
57	604	22			Reparación Ruta Prov. Calles y avenidas - Partido de Escobar - Provincia de Buenos Aires	99.051.692	42.450.725	-	-	141.502.417	70,00	30,00	0,00	0,00	100,00
57	604	22			Reparación Ruta Prov. Nº 25 varios tramos - Partido de Escobar - Provincia de Buenos Aires	161.397.819	69.170.494	-	-	230.568.313	70,00	30,00	0,00	0,00	100,00
57	604	22			Reparación y puesta en vabr Ruta 8, Grd. San Martín, Provincia de Buenos Aires	90.000.000	90.000.000	60.000.000	60.000.000	300.000.000	30,00	30,00	20,00	20,00	100,00
57	604	22			RN° 188 - Construcción de Distribuidores Rotondas - Partido de General Pinto - Provincia de Buenos Aires	72.000.000	18.000.000	-	-	90.000.000	80,00	20,00	0,00	0,00	100,00
57	604	22			RN° 40 - Hasta empalme RPN° 6 - Iluminación - Partido de General Las Heras - Provincia de Mendoza	11.181.059	2.795.265	-	-	13.976.323	80,00	20,00	0,00	0,00	100,00
57	604	22			RN° 40 - Tramo Mérid - Doble Vía - Partido de General Las Heras - Provincia de Mendoza	160.000.000	40.000.000	-	-	200.000.000	80,00	20,00	0,00	0,00	100,00




Handwritten signature and initials.

H. Cámara de Diputados de la Nación

16-JGM-16  
OD 813  
88/.

CAPÍTULO II  
Planilla Anexo B al Artículo Nº 11

JURISDICCIÓN	SERVICIO	PROGRAMA	SUBPROGRAMA	PROYECTO	OBRA DE INVERSIÓN	IMPORTE A DEVENGAR (en pesos)					AVANCE FÍSICO (en porcentajes)				
						2017	2018	2019	RESTO	TOTAL	2017	2018	2019	RESTO	TOTAL
57	604	22			RM25. Las Plumas Los Altares - Provincia de Chubut	2.400.000	600.000	-	-	3.000.000	80,00	20,00	0,00	0,00	100,00
57	604	22			Rotonda Acceso Curuzú Cuatía - Ruta Nacional 119 - Provincia de Comrientes	15.000.000	15.000.000	10.000.000	10.000.000	50.000.000	30,00	30,00	20,00	20,00	100,00
57	604	22			RP Nº 61 - Tramo Junín de los Sauces - Lago Huechulafquen	39.600.000	180.400.000	-	-	220.000.000	18,00	82,00	0,00	0,00	100,00
57	604	22			RP Nº 17 - Acceso a Río Pico - Provincia de Chubut	3.900.000	900.000	-	-	4.800.000	80,00	20,00	0,00	0,00	100,00
57	604	22			RP Nº 12 - Empalme RP 14 Gualajana - Provincia de Chubut	4.000.000	1.000.000	-	-	5.000.000	80,00	20,00	0,00	0,00	100,00
57	604	22			RP Nº 6 - Empalme entre Alto Río Saquet y empalme RP 20 - Provincia de Chubut	2.800.000	700.000	-	-	3.500.000	80,00	20,00	0,00	0,00	100,00
57	604	22			RP Nº 71 - Parque Nacional Los Alacranes - Tramo Portada Norte - Mta. Fidalquén - Provincia de Chubut	16.000.000	4.000.000	-	-	20.000.000	80,00	20,00	0,00	0,00	100,00
57	604	22			Ruta 265 tramo empalme RN 40 con empalme RP 51 - sección II - Provincia de Chubut	4.000.000	1.000.000	-	-	5.000.000	80,00	20,00	0,00	0,00	100,00
57	604	22			RUTA Nº 54 TRAMO RAFAELA-ANGELICA	114.000.000	114.000.000	76.000.000	76.000.000	390.000.000	30,00	30,00	20,00	20,00	100,00
57	604	22			Ruta Nacional Nº 260 - Empalme Ruta Nacional Nº 40 (S) - Empalme Ruta Provincial Nº 51 - Sección I y 2 - Provincia de Chubut	5.000.000	3.816.964	38.169.643	43.013.393	100.000.000	4,95	4,00	40,00	51,05	100,00
57	604	22			Ruta Nacional Nº 260 - Empalme Ruta Provincial Nº 51 - Límite con Chile - Sección I y Sección II - Provincia de Chubut	79.729.200	12.093.756	20.156.268	87.343.787	199.323.000	39,96	10,00	16,67	33,37	100,00
57	604	22			Ruta Nacional Nº 259 - Trevelin - Empalme Ruta Provincial Nº 17 - Km. 38,11 - Km. 42,87	3.100.000	1.134.915	11.349.153	15.415.932	31.000.000	10,02	4,00	40,00	45,98	100,00
57	604	22			Ruta Nacional Nº 9 - Trevelin - Puerto Madryn - Construcción Retolada	10.150.000	5.553.924	144.575.808	278.779.267	439.098.000	1,11	3,33	33,33	62,23	100,00
57	604	22			Ruta Nacional Nº 222 - Cuarto puente y Travesía Urbana - Provincia de Neuquén	90.000.000	125.000.000	195.000.000	100.000.000	500.000.000	18,00	25,00	37,00	20,00	100,00
57	604	22			Ruta Nacional Nº 237 - Arroyito - RP Collón Cota - Provincia de Neuquén	18.000.000	60.000.000	72.000.000	-	150.000.000	12,00	40,00	48,00	0,00	100,00
57	604	22			Ruta Nacional Nº 25 Duplicación de Caizada - Tramo Rawson - Trelew - Provincia de Chubut	3.000.000	1.432.961	14.329.609	41.237.430	60.000.000	5,04	2,50	25,00	67,46	100,00
57	604	22			Ruta Nacional Nº 25 Duplicación de Caizada - Tramo Trelew - Gaiman - Provincia de Chubut	4.000.000	1.910.615	19.106.145	54.983.240	80.000.000	5,04	2,50	25,00	67,46	100,00
57	604	22			Ruta Nacional Nº 259 Trevelin - Límite con Chile - Km. 39,16 - Km. 75,74 - Provincia de Chubut	2.150.000	2.208.520	22.065.196	63.555.265	90.000.000	2,41	2,50	25,00	70,09	100,00
57	604	22			Ruta Nacional Nº 3 - Camino de Circunvalación Comodoro Rivadavia - Provincia de Chubut	8.000.000	2.000.000	-	-	10.000.000	80,00	20,00	0,00	0,00	100,00
57	604	22			Ruta Nacional Nº 3 - Tramo Trelew - Puerto Madryn - Provincia de Chubut	16.000.000	4.000.000	-	-	20.000.000	80,00	20,00	0,00	0,00	100,00
57	604	22			Ruta Nacional Nº 26 - Chubut	3.500.000	2.867.406	5.734.813	187.897.781	200.000.000	1,76	1,43	29,57	68,24	100,00
57	604	22			Ruta Nacional Nº 260 - Tramo Empalme Ruta Nacional Nº 40 - Empalme Ruta Provincial Nº 51 - Sección II - Provincia de Chubut	5.000.000	2.381.616	23.816.156	68.802.278	100.000.000	5,04	2,50	25,00	67,46	100,00
57	604	22			Ruta Nacional Nº 260 - Tramo Empalme Ruta Provincial Nº 51 - Límite con Chile - Sección II - Provincia de Chubut	88.144.000	13.370.157	22.283.596	96.562.247	220.360.000	39,96	10,00	16,67	33,37	100,00
57	604	22			Ruta Prov Nº 48 Tramo Empalme Ruta Prov Nº 46 - Empalme Ruta Prov Nº 1 - Andalgá	24.000.000	24.000.000	16.000.000	16.000.000	80.000.000	30,00	30,00	20,00	20,00	100,00
57	604	26			Mala 102 A	5.136.000	3.912.053	19.560.267	74.111.679	102.720.000	4,95	4,00	20,00	71,05	100,00
57	604	26			Mala 102 B	50.519.200	1.983.640	9.916.200	37.578.959	100.000.000	50,01	4,00	20,00	25,99	100,00
57	604	26			Mala 113 - II	92.997.600	21.018.292	75.065.327	275.906.781	464.988.000	20,02	5,60	20,00	54,38	100,00
57	604	26			Mala 632	66.270.333	3.481.762	12.434.866	45.705.038	147.892.000	58,41	5,60	20,00	15,98	100,00
57	604	26			Mala 635 - Provincia de Chubut	46.958.800	7.560.761	37.903.893	142.349.937	234.793.000	20,02	4,00	20,00	55,98	100,00
57	604	40	2	2	RM 0034 - Autopista RN 34 Rosario - Sunchales - T-02 - Int. RN 4012 - San Genaro 0	21.390.303	85.561.212	85.561.212	663.099.391	856.612.118	53,85	46,15	0,00	0,00	100,00
57	604	40			ACONDICIONAMIENTO EN LA V. 9 DE JULIO/VA PERON (ex - Pasco) - RUTA PROVINCIAL 49 - Lomas de Zamora - Provincia de Buenos Aires	57.000.000	57.000.000	38.000.000	38.000.000	190.000.000	30,00	30,00	20,00	20,00	100,00
57	604	42	1	11	RM 0039 - Autopista RN 33 Rufino - Rosario - T-04 - Cria. Las Flores - Pérez -	57.240.000	228.960.000	228.960.000	1.774.440.000	2.289.600.000	2,50	39,46	41,03	18,01	100,00
57	604	42	1	12	RM 0039 - Autopista RN 33 Rufino - Rosario - T-05 - Pérez - Int. RN 4008 -	10.176.000	40.704.000	40.704.000	315.466.000	407.040.000	3,00	83,75	12,00	1,25	100,00
57	604	42	4	5	RM 0039 - Autopista RN 13 Azul - Bahía Blanca - T-03 - Dorrego - Bahía Blanca, S01 - Cnel Dorrego - R. Sauce Grande	38.437.500	153.750.000	153.750.000	1.191.962.500	1.537.500.000	5,00	44,95	45,00	5,15	100,00



Handwritten signature and initials.




H. Cámara de Diputados de la Nación

16-JGM-16  
OD 813  
89/.

**CONTRATACIÓN DE OBRAS O ADQUISICIÓN DE BIENES Y SERVICIOS  
CON INCIDENCIA EN EJERCICIOS FUTUROS**

JURISDICCIÓN	SERVICIO	PROGRAMA	SUBPROGRAMA	PROYECTO	OBRA DE INVERSIÓN	IMPORTE A DEVENGAR (en pesos)					AVANCE FÍSICO (en porcentajes)				
						2017	2018	2019	RESTO	TOTAL	2017	2018	2019	RESTO	TOTAL
57	604	42	4	6	RN 0003, Autopista RN 3 Azul - Bahía Blanca, T-03; Dorrego - Bahía Blanca, S-02; R° Sauce Grande - Int. RN 229	33.750.000	135.000.000	135.000.000	10.466.250.000	1.350.000.000	4,00	44,46	49,27	2,27	100,00
57	604	42	4	20	RN 0034, Autopista RN 34 Rosario - Sunchales, T-03; San Genaro - Cañada Rosquí, -	45.675.000	182.700.000	182.700.000	1.415.925.000	1.827.000.000	3,00	45,57	41,95	9,48	100,00
57	604	42	4	21	RN 0034, Autopista RN 34 Rosario - Sunchales, T-04; Cañada Rosquin - Int. RN 19 -	50.432.813	201.731.250	201.731.250	1.563.417.168	2.017.312.500	5,00	40,17	39,88	14,94	100,00
57	604	42	4	22	RN 0034, Corredor del INDA, T-01; Tabacalá - La Banda -	57.972.500	271.890.000	271.890.000	2.107.147.500	2.718.900.000	4,00	44,68	51,06	0,26	100,00
57	604	42	4	29	RN 0072, Acceso a Puertos de Rosario, Int. RN 9 (a Bta) - Int. RN 11, Int. RN 9 (Bta) - Int. RN 9 (Cba)	44.914.688	179.658.750	179.658.750	1.392.355.313	1.796.597.500	6,00	44,68	49,32	0,00	100,00
57	604	42	4	30	RN 0072, Acceso a Puertos de Rosario, Int. RN 9 (a Bta) - Int. RN 11, Int. RN 9 (Cba) - Int. RN 11	27.975.000	111.900.000	111.900.000	867.225.000	1.119.000.000	2,00	47,06	49,94	1,00	100,00
57	604	42	4	33	RN 0016, Autopista RN 16 Resistencia - RSP, T-03; Pieje Makalé - Int. RP 9, Tramo 3; Pieje Makalé - La Escondida	12.017.250	48.069.000	48.069.000	372.534.750	480.690.000	5,00	0,00	77,50	17,50	100,00
57	604	42	4	38	RN 0011, Autopista RN 11 Resistencia - Formosa, T-02; Resistencia - Int. RP 90, S-01; Int. RN 16 - Margarita Belén	13.387.500	53.550.000	53.550.000	415.012.500	535.500.000	7,00	82,61	10,39	0,00	100,00
57	604	42	4		Avenida Acceso Parque Industrial Ibañeta Guazú	32.900.000	64.350.000	64.350.000	33.600.000	195.000.000	16,67	33,00	33,00	17,33	100,00
57	604	42	4		Ruta Nacional N°66 Nuevo Acceso a Ciudad Perco, Provincia de Jujuy.	14.166.667	28.050.000	28.050.000	14.733.333	85.000.000	16,67	33,00	33,00	17,33	100,00
57	604	42	4		Pavimentos para calles en Barrios San Alberto y Villa Ulacondo, Iluzangó, Provincia de Buenos Aires	33.333.333	66.000.000	66.000.000	34.666.667	200.000.000	16,67	33,00	33,00	17,33	100,00
57	604	42	5		Travesías Urbana Posadas	16.666.667	33.000.000	33.000.000	17.333.333	100.000.000	16,67	33,00	33,00	17,33	100,00
57	604	42	8		RP 8 Tramo RN 12 - RN 14	16.666.667	33.000.000	33.000.000	17.333.333	100.000.000	16,67	33,00	33,00	17,33	100,00
57	604	42	8		Ruta Provincial B Campo Grande - 25 de mayo	16.666.667	33.000.000	33.000.000	17.333.333	100.000.000	16,67	33,00	33,00	17,33	100,00
57	604	42	8		Ruta Provincial N° 9 en RÍO GRANDE - Tramo 0,00 km - 25,00 km - Long 25,00 km - Pavimento - Construcción obras básicas y pavimentación de concreto de H° - Puente de Losos - Arroyo Los Cerros L=15 m	27.666.667	54.780.000	54.780.000	28.773.333	166.000.000	16,67	33,00	33,00	17,33	100,00
					Ruta Provincial N° 5 - 9,30 km - Pavimento - Ensenche de calzada, construcción de obras básicas y pavimentación de concreto de H° - Tramo EXRN N°3 - Avda. Circunvalación (RN N°3) en RÍO GRANDE Tramo 0,50 km - Km 17,30 km - Long 9,00 km - Pavimento - Construcción de obras básicas y pavimentación de concreto de H°	25.666.667	50.620.000	50.620.000	26.669.333	154.000.000	16,67	33,00	33,00	17,33	100,00
57	604	42	8		RN 0011, Autopista RN 11 Santa Fe - Reconquista, Santa Fe - Reconquista, Int. RP 70 - Int. RP 82	24.167.500	107.500.000	107.500.000	728.312.500	967.500.000	6,00	33,33	60,67	0,00	100,00
57	604	43	1	2	RN 0011, Autopista RN 11 Santa Fe - Reconquista, Santa Fe - Reconquista, Int. RP 62 - San Justo	22.500.000	90.000.000	90.000.000	697.500.000	900.000.000	1,00	33,33	60,67	5,00	100,00
57	604	43	1	5	RN 0007, Integración Val Santa Fe - Paraná, T-05 Nueva Circunvalación a Paraná, -	5.250.000	23.333.333	23.333.333	158.063.333	210.000.000	5,00	6,00	85,00	4,00	100,00
57	604	43	1	6	RN 0030, Ctrición Val Resistencia - Comentes, T-01; Circunvalación a Resistencia, Variante Resistencia	7.500.000	30.000.000	30.000.000	232.500.000	300.000.000	2,50	35,14	60,86	1,50	100,00
57	604	43	2	32	RN 0012, Corredor del Iberá, Corredor del Iberá, Int. RN 123 - Int. RN 118	9.925.000	39.666.667	39.666.667	288.741.667	357.000.000	2,50	44,19	52,81	0,50	100,00
57	604	43	2	36	RN 0014, Autopista RN 14 Libres - Posadas, Paso de los Libres - Posadas, Int. RN 117 - Alear	12.168.000	54.080.000	54.080.000	366.392.000	486.730.000	3,00	40,70	55,30	1,00	100,00
57	604	43	2	37	RN 0014, Autopista RN 14 Libres - Posadas, Paso de los Libres - Posadas, Alear - Santo Tomé	9.584.000	42.640.000	42.640.000	288.896.000	383.760.000	3,00	40,43	51,06	5,51	100,00
57	604	43	2	38	RN 0014, Autopista RN 14 Libres - Posadas, Paso de los Libres - Posadas, Santo Tomé - San José	11.475.000	51.000.000	51.000.000	345.525.000	459.000.000	5,00	35,14	59,00	1,96	100,00
57	604	43	2	39	RN 0014, Ruta Segura RN 14 San José - San Vicente, San José - San Vicente, San José - Alem	11.250.000	50.000.000	50.000.000	338.750.000	450.000.000	3,00	34,55	43,54	18,82	100,00
57	604	43	2	41	RN 0014, Ruta Segura RN 14 San José - San Vicente, San José - San Vicente, Oberá - Anisobub del Valle	11.925.000	53.000.000	53.000.000	359.075.000	477.000.000	1,50	32,20	40,68	25,62	100,00
57	604	43	2	42	RN 0014, Ruta Segura RN 14 San José - San Vicente, San José - San Vicente, Anisobub del Valle - San Vicente	11.475.000	45.900.000	45.900.000	355.725.000	459.000.000	2,50	33,33	42,11	22,06	100,00
57	604	43	2	53	RN 0033, Autopista RN 33 Bahía Blanca - Piqué, T-02; Bahía Blanca - Piqué, S-01; Int. EXRN 003 - Es. Don Enrique	33.750.000	135.000.000	135.000.000	1.046.250.000	1.350.000.000	2,50	50,00	45,00	2,50	100,00




Handwritten signature and initials.

H. Cámara de Diputados de la Nación

16-JGM-16  
OD 813  
90/.

CAPÍTULO II  
Planilla Anexa B al Artículo Nº 11

JURISDICCION	SERVICIO	PROGRAMA	SUBPROGRAMA	PROYECTO	OBRA DE INVERSIÓN	IMPORTE A DEVENGAR (en pesos)					AVANCE FÍSICO (en porcentajes)				
						2017	2018	2019	RESTO	TOTAL	2017	2018	2019	RESTO	TOTAL
57	604	43	2	65	RN0034, Autopista RN 34 Sunchales - Taboada, Sunchales - Taboada, Ceres - Pinto	11.812.500	47.250.000	47.250.000	365.187.500	472.500.000	5,00	29,92	42,11	23,07	100,00
57	604	43	2	66	RN0034, Autopista RN 34 Sunchales - Taboada, Sunchales - Taboada, Pinto - Col Dora	7.987.500	35.500.000	35.500.000	240.512.500	319.500.000	4,00	24,64	34,78	36,58	100,00
57	604	43	2	67	RN0034, Autopista RN 34 Sunchales - Taboada, Sunchales - Taboada, Col Dora - Taboada	11.362.500	45.450.000	45.450.000	352.237.500	454.500.000	6,00	30,91	43,84	19,45	100,00
57	604	43	2	75	RN0038, Ruta Segura RN 38 La Rioja - Alberdi, La Rioja - Alberdi, Lte. Cifra - Aguiarés	12.870.000	51.480.000	51.480.000	398.970.000	514.800.000	8,00	33,33	38,10	20,57	100,00
57	604	43	2	78	RN0123, Corredor del Ibará, Corredor del Ibará, Int. RN12 - Mercedes	6.210.000	24.840.000	24.840.000	192.510.000	248.400.000	3,00	27,27	68,00	1,73	100,00
57	604	44	1	6	RP0081, Accesos a Puentes de Rosario, Int. RN A012 - Int. AP01, Int. RN A012 - Acceso a Terminales Portuarias	43.875.000	195.000.000	195.000.000	1.321.175.000	1.755.000.000	2,50	24,28	47,89	25,40	100,00
57	604	44	1	8	RP0081, Accesos a Puentes de Rosario, Int. RN A012 - Int. AP01, Rama de acceso desde RP 91 en variante a Aldao	6.562.500	29.166.667	29.166.667	197.604.167	262.500.000	2,00	3,77	82,21	12,02	100,00
57	604	44	2	1	RN0003, Autopista Carreteras - Obervaría, T.01 - Variante a Carreteras -	18.750.000	75.000.000	75.000.000	581.250.000	750.000.000	47,18	45,06	2,26	5,50	100,00
57	604	44	2	6	RN0022, Autopista RN 22 Cpoletti - Zapala, T.02 - Cpoletti - Neuquén, Ent. Cpoletti - Int. RN 151 / Int. RN 22 - Acceso a Tercer puente / Int. RN 22 - Comienzo de cuarto carrilaje	37.500.000	166.666.667	166.666.667	1.129.166.667	1.500.000.000	2,00	44,68	51,06	2,26	100,00
57	604	44	5	1	RN A030, Churún Vía Resistencia - Corrientes, T.02, Segundo Puente Gran Resistencia - Corrientes.	225.000.000	1.000.000.000	1.000.000.000	6.775.000.000	9.000.000.000	7,00	9,28	30,57	54,15	100,00
57	604	44	5	2	RN A07, Integración Val Santa Fe - Paraná, T.02, Puente SF Paraná -	187.500.000	833.333.333	833.333.333	5.645.833.333	7.500.000.000	7,00	7,00	23,81	62,19	100,00
57	604	44			Conexión Val Santa Fe - Santo Tomé - Sta Fe	150.000.000	150.000.000	160.000.000	150.000.000	610.000.000	12,50	33,00	38,10	16,40	100,00
57	604	45			Permanación 27 cuadras en Campo Santo, Provincia de Sala	8.100.000	8.100.000	5.400.000	5.400.000	27.000.000	30,00	30,00	20,00	20,00	100,00
57	604	45			Permanación Av. Vergara desde FCGU a Concepción arenal (3200 mts), Hurlingham, Provincia de Buenos Aires	42.000.000	42.000.000	28.000.000	28.000.000	140.000.000	30,00	30,00	20,00	20,00	100,00
57	604	45			Pavimentos para Recorridos de Colectivos (C/parqueos y bacheo), Lomas de Zamora, Provincia de Buenos Aires.	30.600.000	30.600.000	20.400.000	20.400.000	102.000.000	30,00	30,00	20,00	20,00	100,00
58	328	73			Construcción de Gasoductos - Provincia de Córdoba	222.000.000	10.000.000	-	-	232.000.000	95,70	4,30	0,00	0,00	100,00
58	328	74			Cuarta Central Nuclear	15.819.767.940	18.056.736.556	21.930.770.253	46.152.713.251	102.060.000.000	4,30	12,90	15,60	67,20	100,00
58	328	74			Ampliación Red Eléctrica - Partido de General Las Heras - Provincia de Mendoza	26.321.757	6.580.639	-	-	32.902.396	80,00	20,00	0,00	0,00	100,00
58	328	74			Subestación Parque Industrial en Loma Verde - Partido de Escobar - Provincia de Buenos Aires	324.238.723	138.959.453	-	-	463.198.175	70,0	30,0	0,00	0,00	100,0
58	105	20			Construcción planta piloto para la producción de uranio en Cerro Solo - Provincia de Chubut	8.080.000	2.020.000	-	-	10.100.000	80,0	20,0	0,00	0,00	100,0
70	330	37			Construcción de Jardín 906 - Barrio Nuevo - Partido de General Pinto - Provincia de Buenos Aires	4.490.861	499.995	-	-	4.989.845	90,00	10,00	0,00	0,00	100,00
70	330	37			Construcción de Jardín 913 - Barrio San Luis - Partido de Chascomús - Provincia de Buenos Aires	7.200.000	800.000	-	-	8.000.000	90,00	10,00	0,00	0,00	100,00
70	330	37			Construcción de Jardín 915 - Barrio Alvarado - Partido de San Andrés de Giles - Provincia de Buenos Aires	16.200.000	1.800.000	-	-	18.000.000	90,00	10,00	0,00	0,00	100,00
70	330	37			Construcción de Jardín 920 - Barrio El Pito - Partido de Chivilcoy - Provincia de Buenos Aires	14.283.000	1.567.000	-	-	15.850.000	90,00	10,00	0,00	0,00	100,00
70	330	37			Construcción de Jardín 921 - Barrio Norte - Partido de Chivilcoy - Provincia de Buenos Aires	14.283.000	1.567.000	-	-	15.850.000	90,00	10,00	0,00	0,00	100,00
70	330	37			Construcción de Jardín 934 - Barrio San Rafael - Partido de San Fernando - Provincia de Buenos Aires	14.650.000	1.650.000	-	-	16.300.000	90,00	10,00	0,00	0,00	100,00
70	330	37			Construcción de Jardín 952 - Barrio Rincon de Miberg - Partido de Tigre - Provincia de Buenos Aires	24.300.000	2.700.000	-	-	27.000.000	90,00	10,00	0,00	0,00	100,00
70	330	37			Obras de infraestructura en diversas escuelas - Partido de Tigre - Provincia de Buenos Aires	114.800.000	49.200.000	-	-	164.000.000	70,00	30,00	0,00	0,00	100,00
70	330	37			Construcción de Jardín 951 - Barrio La Mascota - Partido de Tigre - Provincia de Buenos Aires	24.300.000	2.700.000	-	-	27.000.000	90,00	10,00	0,00	0,00	100,00




Handwritten signature and initials.

H. Cámara de Diputados de la Nación

16-JGM-16  
OD 813  
91/.

CAPÍTULO II  
Planilla Anexa B al Artículo Nº 11

JURISDICCIÓN	SERVICIO	PROGRAMA	SUBPROGRAMA	PROYECTO	OBRA DE INVERSIÓN	IMPORTE A DEVENGAR (en pesos)					AVANCE FÍSICO (en porcentajes)				
						2017	2018	2019	RESTO	TOTAL	2017	2018	2019	RESTO	TOTAL
70	330	37			Construcción de Jardín 953 - Barrio Aviación - Partido de Tigre - Provincia de Buenos Aires	24.300.000	2.700.000	-	-	27.000.000	90,00	10,00	0,00	0,00	100,00
70	330	37			Construcción de Jardín 908 - Barrio Federal - Partido de Las Heras - Provincia de Mendoza	16.200.000	1.800.000	-	-	18.000.000	90,00	10,00	0,00	0,00	100,00
70	330	37			Construcción de Jardín 20 - Barrio Independencia - Partido de La Banda - Provincia de Santiago del Estero	16.200.000	1.800.000	-	-	18.000.000	90,00	10,00	0,00	0,00	100,00
70	330	37			JARDIN MATERNAL - B* TRAMBE GUZU - POSADAS	5.000.000	1.136.457	-	-	6.136.457	90,00	10,00	0,00	0,00	100,00
70	330	37			ESC N° 604 NENI N° 2047 CONSTRUCC. S.N.I. REPARACIONES GENERALES - RIGOVEN	312.467	618.695	618.695	324.966	1.874.804	16,67	33,00	33,00	17,33	100,00
70	330	37			ESC N° 88 - REPARACIONES - CERRO AZUL	2.043.597	4.046.322	4.046.322	2.725.341	12.281.581	16,67	33,00	33,00	17,33	100,00
70	330	37			ESC N° 68 - REPARACIONES - SAN JAVIER	1.219.983	2.415.527	2.415.527	1.288.762	7.319.780	16,67	33,00	33,00	17,33	100,00
81	342	44			Obras de Saneamiento - Zanjón Pacheco Etapa II - Partido de Tigre - Provincia de Buenos Aires	190.400.000	47.600.000	-	-	238.000.000	80,00	20,00	0,00	0,00	100,00
57	327	91			PROYECTO EMBARCADERO DE PASAJEROS Y VEHICULOS PUERTO COLONIA CANO	10.000.000	5.000.000	-	-	15.000.000	70,00	30,00	0,00	0,00	100,00
57	327	91			REPARACION MEJORAS Y EQUIPAMIENTO PUERTO FORMOSA	8.000.000	7.000.000	5.000.000	-	20.000.000	40,00	30,00	0,00	0,00	100,00
57	327	62			RAMAL C25 DEL FCC BELGRANO EN LA POCA DE FORMOSA	100.000.000	100.000.000	100.000.000	1.000.000.000	1.300.000.000	10,00	10,00	10,00	70,00	100,00
58	328	73			REDES DE DISTRIBUCION DOMICILIARIA DE GAS NATURAL EN ING. JUAREZ, LOS CHRIGUANOS, LAGUNA YEMA	41.812.479	29.268.735	-	-	71.081.214	60,00	40,00	0,00	0,00	100,00
58	328	73			REDES DE DISTRIBUCION DOMICILIARIA DE GAS NATURAL EN POZO DEL MORTERO, JUNIA G. BAZAN, LAS LOMITAS	26.112.053	18.278.437	-	-	44.390.490	60,00	40,00	0,00	0,00	100,00
58	328	73			REDES DE DISTRIBUCION DOMICILIARIA DE GAS NATURAL EN POZO DEL TIGRE, ESTANISLAO DEL CAMPO	32.417.876	22.692.513	-	-	55.110.389	60,00	40,00	0,00	0,00	100,00
57	604	42	4		FUENTE ARROYO TORTO RUTA 103	25.000.000	25.000.000	20.000.000	30.000.000	100.000.000	25,00	25,00	20,00	30,00	100,00
57	604	45			REPARACION RUTA PROVINCIAL 19	30.000.000	30.000.000	20.000.000	20.000.000	100.000.000	30,00	30,00	20,00	20,00	100,00
57	604	45			REPARACION RUTA PROVINCIAL 17	30.000.000	30.000.000	20.000.000	20.000.000	100.000.000	30,00	30,00	20,00	20,00	100,00
30	325	37			Instalación de servicios básicos en Lotes (LOTES CON SERVICIO) - AGUA POTABLE, CLOACAS, ENERGIA ELECTRICA, CORDON CUMETA)	50.000.000	100.000.000	100.000.000	200.000.000	450.000.000	10,00	20,00	20,00	50,00	100,00
57	604	22			CONSTRUCCION DE SEGUNDA CALZADA RUTA NACIONAL N° 22 - TRAMO PLOTTIER - ARROYITO. EXTENSION A PLAZA HUNCUIL	10.000.000	20.000.000	30.000.000	90.000.000	150.000.000	20,00	25,00	30,00	25,00	100,00
57	604	16			CONSTRUCCION PUENTE "LA RINCÓNADA" SOBRE RIO COLLON CURA	10.000.000	20.000.000	30.000.000	30.000.000	90.000.000	10,00	20,00	30,00	40,00	100,00
30	325	72			CONSTRUCCION HOSPITAL NORPATAGONICO CON ASIENTO EN LA CIUDAD DE NEULQUÉN	30.000.000	200.000.000	200.000.000	800.000.000	1.230.000.000	30,00	25,00	25,00	20,00	100,00
57	604	42			Construcción de autovía RN N° 11 - Tramo Virgen del Carmen hasta Empalme RN 11 y RN 81, la obra incluye dos puentes	15.000.000	30.000.000	30.000.000	100.000.000	175.000.000	10,00	35,00	25,00	30,00	100,00
57	604	42			Ruta Nacional N° 11 - Construcción de Autovía y Multitrocha Limite con Chaco-Empalme RN 11 y 81 Secc. L.A.-16,34 Km.	10.000.000	20.000.000	50.000.000	50.000.000	130.000.000	10,00	35,00	25,00	30,00	100,00
57	604	42			Ruta Nacional N° 11 - Construcción de Autovía y Multitrocha Limite con Chaco-Empalme RN 11 y 81 Secc. L.B.-20,5 Km.	10.000.000	20.000.000	40.000.000	40.000.000	110.000.000	20,00	20,00	30,00	25,00	100,00
57	604	22			Construcción de banquetas pavimentadas sobre RN N° 34 entre Taboada (Km 651) limite con Santa Fe (Km 381).	150.000.000	200.000.000	200.000.000	300.000.000	650.000.000	10,00	20,00	20,00	50,00	100,00
57	604	42			Construcción de Autopista entre la ciudad de Santiago del Estero RN N° 9 (Km 1145 en la ciudad de Termas de Río Hondo (Km 1200)).	100.000.000	150.000.000	150.000.000	200.000.000	600.000.000	15,00	25,00	25,00	35,00	100,00
30	613	20			Obras de Saneamiento Urbano. Ciudad de Santa Rosa. Provincia de la Pampa	10.000.000	10.000.000	50.000.000	50.000.000	120.000.000	10,00	10,00	20,00	60,00	100,00
30	325	72			Puesta en valor paseo costanero, Peatonal en Miramar y Renovación Urbana Áreas Centrales - Partido de General Alvarado - Provincia de Buenos Aires	39.336.693	15.909.870	6.943.653	-	62.190.216	60,00	30,00	10,00	-	100,00
30	613	20			Construcción de Pozos y Estación de Agua - Partido de General Alvarado - Provincia de Buenos Aires	3.557.825	2.846.260	711.565	-	7.115.650	50,00	40,00	10,00	-	100,00
<b>Total</b>						<b>56.086.856.562</b>	<b>85.530.990.069</b>	<b>91.992.683.851</b>	<b>227.788.238.726</b>	<b>461.370.689.208</b>					




Handwritten signature and initials.

## H. Cámara de Diputados de la Nación

16-JGM-16  
OD 813  
92/.CAPITULO II  
Planilla Anexa al Art. 12UNIVERSIDADES NACIONALES  
PRESUPUESTO 2017  
DISTRIBUCION DE CREDITOS  
-En Pesos-

Universidades Nacionales	Salud	Educación y Cultura	Ciencia y Técnica	TOTAL
Buenos Aires	698.562.634	12.285.613.354	20.700.685	13.004.876.873
Catamarca		1.000.979.204	2.920.492	1.003.899.696
Centro	6.131.155	1.127.488.158	3.635.750	1.137.235.063
Comahue	7.116.164	1.650.671.677	3.668.150	1.661.455.991
Córdoba	188.688.610	4.957.217.974	9.774.113	5.155.680.697
Cuyo	56.128.590	2.874.606.453	5.023.269	2.935.758.312
Entre Ríos		956.694.106	1.705.501	958.399.607
Formosa		620.788.418	1.475.898	622.264.316
General San Martín		933.435.017	1.222.664	934.657.681
General Sarmiento		500.881.078	1.212.873	502.093.951
Jujuy		907.525.235	1.853.399	909.378.634
La Matanza	6.212.634	1.129.669.810	1.515.975	1.137.398.419
La Pampa		832.359.152	1.957.085	834.316.237
La Patagonia San Juan Bosco	6.347.156	1.310.039.404	1.529.265	1.317.915.825
La Plata	20.507.684	5.053.774.475	12.767.541	5.087.049.700
La Rioja	47.593.704	893.196.580	1.188.624	941.978.908
Litoral	7.619.095	1.905.041.618	5.325.955	1.917.986.668
Lomas de Zamora		1.031.192.026	1.223.494	1.032.415.520
Lujan		980.148.201	1.707.638	981.855.839
Mar del Plata		1.553.583.323	5.430.987	1.559.014.310
Misiones		1.159.049.475	2.581.231	1.161.630.706
Nordeste	7.982.589	2.080.362.913	2.805.383	2.091.150.885
Quilmes		657.633.534	1.233.467	658.867.001
Río Cuarto		1.177.120.503	5.276.608	1.182.397.111
Rosario	30.438.896	3.693.292.588	6.874.362	3.730.605.846
Salta		1.254.800.287	3.840.199	1.258.640.486
San Juan		2.142.511.254	5.160.067	2.147.671.321
San Luis		1.289.950.501	4.494.960	1.294.445.461
Santiago del Estero	5.388.045	759.139.155	2.253.169	766.780.369
Sur	6.797.786	1.432.839.574	4.722.404	1.444.359.764
Tecnológica		4.828.113.011	3.244.366	4.831.357.377
Tucumán	13.901.500	3.434.249.047	8.155.354	3.456.305.901
La Patagonia Austral		737.513.626	1.214.457	738.728.083
Lanús		520.696.989	1.179.295	521.876.284
Tres de Febrero		523.341.648	1.174.047	524.515.695
Villa María	4.889.597	427.557.022	1.186.563	433.633.182
Instituto Universitario Nacional del Arte		784.510.245	1.175.531	785.685.776
Chilecito		304.002.025	1.169.966	305.171.991
Noroeste		361.427.597	1.169.966	362.597.563
Río Negro	1.250.293	555.951.813	1.169.966	558.372.072
Chaco Austral	4.667.947	239.027.565	1.169.966	244.865.478
Avellaneda		266.341.984	581.823	266.923.807
Del Oeste		138.574.832	581.823	139.156.655
Tierra del Fuego		311.481.877	581.823	312.063.700
Moreno		244.734.609	581.823	245.316.432
Arturo Jauretche	4.663.082	367.215.062	581.823	372.459.967
José Clemente Paz		184.695.594		184.695.594
Villa Mercedes		91.286.053		91.286.053
Comechingones		36.995.107		36.995.107
Hurlingham		151.698.400		151.698.400
Alto Uruguay		31.253.927		31.253.927
Rafaela		76.149.215		76.149.215
San Antonio de Areco		50.534.248		50.534.248
Guillermo Brown		27.000.000		27.000.000
Pedagógica Nacional		104.000.000		104.000.000
Scalabrini Ortiz		27.000.000		27.000.000
<b>SUBTOTAL</b>	<b>1.124.887.161</b>	<b>72.976.936.643</b>	<b>160.000.000</b>	<b>74.261.823.704</b>
Programa de Incentivos			198.959.013	198.959.013
Universidad, Derecho y Justicia			50.000.000	50.000.000
Universidades de Reciente Creación			200.000.000	200.000.000
Gastos para Ciencia y Técnica			500.000.000	500.000.000
Hospitales Universitarios	300.000.000			300.000.000
Gastos de funcionamiento SIU		60.800.000		60.800.000
<b>SUBTOTAL</b>	<b>300.000.000</b>	<b>60.800.000</b>	<b>948.959.013</b>	<b>1.309.759.013</b>
<b>Total General</b>	<b>1.424.887.161</b>	<b>73.037.736.643</b>	<b>1.098.959.013</b>	<b>75.561.582.717</b>



x E L

Handwritten signature or initials.

H. Cámara de Diputados de la Nación

16-JGM-16  
OD 813  
93/.

CAPITULO II

Planilla Anexa B al Art. 12

UNIVERSIDADES NACIONALES  
PRESUPUESTO 2017  
DISTRIBUCION DE CREDITOS  
-En Pesos-

Universidades Nacionales	Salud	Educación y Cultura	Ciencia y Técnica	TOTAL
Centro		55.050.000		55.050.000
Catamarca		20.000.000		20.000.000
Córdoba		120.000.000		120.000.000
General San Martín		140.000.000		140.000.000
La Matanza		85.000.000		85.000.000
Litoral		30.000.000		30.000.000
Lomas de Zamora		45.000.000		45.000.000
Jujuy		10.000.000		10.000.000
Mar del Plata		55.000.000		55.000.000
Rosario		45.000.000		45.000.000
Salta		41.000.000		41.000.000
Tecnológica		100.000.000		100.000.000
Tres de Febrero		60.000.000		60.000.000
Noroeste		51.620.000		51.620.000
Río Negro		51.000.000		51.000.000
Del Oeste		20.000.000		20.000.000
Arturo Jauretche		30.000.000		30.000.000
Avellaneda		10.000.000		10.000.000
Pagagonia Austral		20.000.000		20.000.000
Hurlingham		15.000.000		15.000.000
Rafaela		25.000.000		25.000.000
Total General	-	1.028.670.000		1.028.670.000

EL



Handwritten signature or scribble.

H. Cámara de Diputados de la Nación

16-JGM-16  
OD 813  
94/.

CAPÍTULO II  
Planilla Anexo al PAR 13

PRESUPUESTO 2017  
Fondos Fiduciarios  
(en pesos)

CONCEPTO	DESARROLLO PROVINCIAL	INFRAEST. REGIONAL	DE CAPITAL SOCIAL	PROM. CIENT. Y TECN.	PARA EL TRANSP. ELECT. FED	SISTEMA INFRAEST. TRANSPORTE	DE INFRAEST. HIDRICA	FOGAPYME	FONAPYME	RECUP. DE LA ACTIVIDAD CIVICA	CONSUMO RESIDENCIAL DE GAS	REFINANC. HIPOTEC.	PROM. INDUSTRIA SOFTWARE	FFIDUC. PROGRAMA HOGAR (LEY 26.020)	FFIDUC. PROGCREAR	DEL SERVICIO UNIVERSAL
I - INGRESOS CORRIENTES	1.091.997.482	656.788.379	102.711.976	85.975.000	225.000.000	51.131.838.767	3.623.158.005	16.280.000	529.083.994	90.000.000	6.479.027.505	81.060.000	9.025.000	9.578.000.000	4.443.000.000	1.559.163.075
Ingresos Tributarios	0	0	0	0	0	33.983.500.000	3.573.600.000	0	0	0	0	0	0	0	0	0
Ingresos no Tributarios	1.712.531	32.925.022	0	0	225.000.000	1.574.256.589	0	6.280.000	100.000	0	224.000.000	0	0	0	0	900.000.000
Ventas de Bienes y Servicios	0	0	0	0	0	0	0	0	0	0	0	0	0	0	0	0
Contrib. de la Seguridad Social	0	0	0	0	0	0	0	0	0	0	0	0	0	0	0	0
Rentas de la Propiedad	1.090.294.570	623.863.320	20.631.976	85.975.000	0	207.083.176	55.558.005	10.000.000	53.983.994	10.000.000	4.050.000	81.060.000	9.025.000	4.443.000.000	659.163.075	0
Transferencias de la Nación	0	0	82.080.000	85.975.000	0	25.387.000.000	0	0	475.000.000	80.000.000	6.250.377.505	0	9.025.000	0	0	0
Del Tesoro Nacional	0	0	82.080.000	85.975.000	0	25.387.000.000	0	0	475.000.000	80.000.000	6.250.377.505	0	9.025.000	0	0	0
Otras Transferencias	0	0	0	0	0	0	0	0	0	0	0	0	0	0	0	0
II - GASTOS CORRIENTES	309.192.215	179.461.301	24.528.692	85.975.000	54.216.000	48.437.813.848	564.601.687	138.000	13.636.000	50.000.000	6.474.979.005	5.230.000	9.025.000	9.762.948.586	10.281.000.000	1.114.956.202
Remuneraciones	0	0	0	0	0	0	0	0	0	0	0	0	0	0	0	0
Bienes y Servicios	6.342.732	17.289.075	23.796.154	0	54.216.000	1.190.000	505.000	58.000	4.200.000	2.400.000	408.000	2.790.000	0	480.000	0	351.620.669
Impuestos indirectos	0	0	482.338	0	0	0	0	0	27.000	0	40.115.000	0	0	184.792.866	0	99.174.891
Depreciación y Amortización	0	0	210.000	0	0	0	0	0	8.250.000	0	0	0	0	0	0	0
Atenciones y servicios de Inversión	0	0	0	0	0	0	0	0	0	0	0	0	0	0	0	0
Intereses en Moneda Nacional	300.749.583	3.862.413	0	0	0	2.379.741.191	428.850.012	0	0	0	0	2.440.000	0	0	5.781.000.000	0
Intereses en Moneda Extranjera	0	0	0	0	0	0	0	0	0	0	0	0	0	0	0	0
Transferencias Coméntes	0	0	0	0	0	45.568.114.180	137.246.875	0	929.000	47.600.000	6.434.456.005	0	9.025.000	4.500.000.000	664.171.242	0
Impuestos Directos	2.100.000	66.601.813	0	0	0	488.766.477	0	90.000	200.000	0	0	0	0	0	0	0
Otros	0	0	0	0	0	0	0	0	0	0	0	0	0	0	0	0
III - RESULTADO ECONÓMICO (I-II)	782.805.167	477.327.078	78.183.284	0	170.784.000	12.694.024.919	3.064.556.318	161.442.000	615.477.994	40.000.000	4.048.800	75.830.000	0	-184.948.586	-8.838.000.000	444.196.873
IV - INGRESOS DE CAPITAL	0	0	7.097.332	0	2.000.000.000	156.874.289	0	0	199.921.500	0	5.111.231	0	0	0	0	0
Venta de Desinversión de Activos	0	0	0	0	0	0	0	0	0	0	0	0	0	0	0	0
Otros Ingresos de Capital	0	0	7.097.332	0	2.000.000.000	156.874.289	0	0	199.921.500	0	5.111.231	0	0	0	0	0
Transferencias de la Adm. Nacional	0	0	6.827.332	0	0	156.874.289	0	0	199.921.500	0	5.111.231	0	0	0	0	0
Otros (Incluye incrementos de precios y amort.)	0	0	270.000	0	0	0	0	0	27.000	0	0	0	0	0	0	0
V - GASTOS DE CAPITAL	489.850	753.471	100.000	0	2.000.520.000	13.437.837.261	3.675.977.867	0	135.000	0	5.111.231	0	0	0	0	3.412.000.000
Inversión Real	489.850	753.471	100.000	0	520.000	13.437.837.261	3.675.977.867	0	135.000	0	5.111.231	0	0	0	0	3.412.000.000
Transferencias de Capital	0	0	0	0	2.000.000.000	0	0	0	0	0	0	0	0	0	0	0
VI - INGRESOS TOTALES (I+V)	1.091.997.482	656.788.379	109.809.308	85.975.000	2.225.000.000	61.131.838.767	3.746.032.304	16.280.000	729.005.494	90.000.000	6.484.138.736	81.060.000	9.025.000	9.578.000.000	4.443.000.000	1.559.163.075
VII - GASTOS TOTALES (II+V)	309.652.165	180.214.772	24.628.892	85.975.000	2.054.736.000	61.675.651.103	4.241.579.354	138.000	13.741.000	50.000.000	6.480.030.236	5.230.000	9.025.000	9.762.948.586	10.281.000.000	4.526.966.202
VIII - RESULTADO FINANCIERO (VI-VII)	782.315.317	476.573.607	85.180.416	0	170.264.000	743.812.342	435.547.850	16.142.000	715.284.494	40.000.000	4.048.800	75.830.000	0	-184.948.586	-8.838.000.000	-2.967.803.127
IX - FINANCIAMIENTO (X-XI)	-782.315.317	-476.573.607	-85.180.416	0	-170.264.000	743.812.342	435.547.850	-16.142.000	-715.284.494	-40.000.000	-4.048.800	-75.830.000	0	184.948.586	8.838.000.000	2.967.803.127
X - FUENTES FINANCIERAS	28.659.486.089	1.916.538.294	39.148.366	125.546.860	32.682.121	1.516.407.888	620.540.383	27.300.000	98.837.540	24.000.000	1.500	15.750.000	198.924	184.948.586	20.046.000.000	2.967.803.127
Emisión de Activos Financieros	28.659.486.089	1.916.538.294	39.148.366	125.546.860	32.682.121	1.516.407.888	620.540.383	27.300.000	98.837.540	24.000.000	1.500	15.750.000	198.924	184.948.586	20.046.000.000	2.967.803.127
Emisión de Activos Reales y Otros Pasivos	0	0	0	0	0	0	0	0	0	0	0	0	0	0	0	0
Endeudamiento en Moneda Nacional	3.516.364.713	0	0	0	0	0	0	0	8.650.000	0	0	0	0	8.207.000.000	0	0
Endeudamiento en Moneda Extranjera	0	0	0	0	0	0	0	0	0	0	0	0	0	0	0	0
Incremento de Otros Pasivos	3.516.364.713	0	0	0	0	0	0	0	8.650.000	0	0	0	0	8.207.000.000	0	0
Incremento del Patrimonio	0	0	0	0	0	0	0	0	0	0	0	0	0	0	10.500.000.000	0
XI - APLICACIONES FINANCIERAS	29.475.201.507	2.395.111.831	124.326.982	125.546.860	202.946.122	682.595.359	164.593.333	43.442.000	814.102.043	64.000.000	4.050.000	91.650.000	196.924	184.948.586	15.108.000.000	0
Aumento de Activos Financieros	6.697.103.515	2.341.647.083	124.326.982	125.546.860	170.264.000	682.595.359	164.593.333	43.442.000	814.102.043	64.000.000	4.050.000	91.650.000	196.924	184.948.586	15.108.000.000	0
Aumento de Deuda y Dem. de Otros Pasivos	22.778.097.992	53.464.748	0	0	32.682.121	682.595.359	164.593.333	0	0	0	0	10.000.000	0	0	0	0
Amortización en Moneda Nacional	19.592.048.080	31.464.748	0	0	0	0	0	0	0	0	0	0	0	0	0	0
Amortización en Moneda Extranjera	0	0	0	0	0	0	0	0	0	0	0	0	0	0	0	0
Disminución de Otros Pasivos	3.185.448.110	0	0	0	0	0	0	0	0	0	0	0	0	0	0	0
Disminución del Patrimonio	0	0	0	0	0	0	0	0	0	0	0	0	0	0	0	0



Handwritten signature and initials.


## H. Cámara de Diputados de la Nación

16-JGM-16  
OD 813  
95/.

## CAPITULO II

## Planilla Anexa al Art. 16

Denominación de la Obra	Provincia	Monto
Acueducto y Planta Potabilizadora de Salta (CAF 8640)	Salta	188.386.560
Coletores y Redes Secundarias Cloacas (BID 2776)	Sgo del Estero	277.852.028
Planta Tratamiento de líquidos cloacales en Concepcion (BID 2776)	Tucuman	131.581.840
Planta de Corrientes ( BID 2776)	Corrientes	148.283.520
Redes y Conexiones Domiciliarias de Agua de Salta (BIRF 8032)	Salta	8.372.736
Redes y Conexiones Domiciliarias de Agua de Tucuman (BIRF 8032)	Tucuman	8.372.736
Remediación de Lagunas de Tratamiento (BIRF 8032)	Chaco	85.469.440
Sistema de Aristóbulo del Valle (Fonplata s/n)	Misiones	85.776.740
Sistema Cloacal de San Martin (CAF III)	Chaco	158.404.400
Red de Agua potabilizadora del Soberbio (BIRF III)	Misiones	45.000.000
Sistematización y Saneamiento Arroyo Duran (BCIE)	Neuquén	25.500.000
Redes y Conexiones Domiciliarias Clocales (CAF III)	Catamarca	70.000.000
Subtotal Subsecretaría de Recursos Hídricos		1.233.000.000
Planta de Desague Cloacales-Pinamar- Buenos Aires	Buenos Aires	42.400.000
Sistema de desagües Cloacales - Saladillo	Buenos Aires	36.400.000
Coletores y ampliación de planta cloacal de la ciudad de Córdoba	Córdoba	678.772.300
Planta cloacales / Percoladores - Córdoba Río IV	Córdoba	76.600.000
Ampliación de Planta San Francisco San Justo - Córdoba	Córdoba	72.800.000
2° Acueducto de Chaco	Chaco	1.309.000.000
Acueducto de La Pampa	La Pampa	150.000.000
Colector Cloacal - Ciudad de Neuquén	Neuquén	12.200.000
Acueducto Mari Menuco - Neuquén	Neuquén	3.200.000
Independización de mallas - Ciudad de Neuquén	Neuquén	1.400.000
Plan Director de Desagues Cloacales General Roca	Rio Negro	124.000.000
Plan Director de Agua Potable General Roca	Rio Negro	81.200.000
Plan Director de Agua Potable Cipolletti	Rio Negro	133.600.000
Plan Director de Desagues Cloacales Cipolletti	Rio Negro	104.380.569
Plan Director de Desagues Cloacales El Bolsón	Rio Negro	70.000.000
Planta Depuradora y Colectores Troncales Catriel	Rio Negro	38.000.000
Sistema de provisión de agua potable - Recreo Sur	Santa Fe	7.100.000
Ampliación de sistemas de recolección y tratamiento - El Paramillo Mendoza (BID)	Mendoza	75.900.000
Acueducto Oeste Mar del Plata (BID)	Buenos Aires	83.300.000
Rehabilitación Planta Desagues Líquidos Cloacales (Bella Vista, Moreno y Merlo) (BID)	Buenos Aires	139.500.000
Sistema Cloacal San José de la Esquina	Santa Fe	27.247.131
Subtotal ENHOSA		3.267.000.000
TOTAL MINISTERIO DEL INTERIOR, OBRAS PÚBLICAS Y VIVIENDA		4.500.000.000



\* 24

+


H. Cámara de Diputados de la Nación

16-JGM-16  
OD 813  
96/.

CAPITULO III  
Planilla Anexa al Art. 20

PRESUPUESTO 2017  
CONTRIBUCIONES AL TESORO NACIONAL  
(en pesos)

	Aportes a Ingresar al Tesoro Nacional
ORGANISMOS DESCENTRALIZADOS	672.978.850
- Ente Nacional de Comunicaciones	612.603.850
- Superintendencia de Seguros de la Nación	53.333.000
- Ente Nacional Regulador del Gas	3.000.000
- Ente Nacional Regulador de la Electricidad	4.042.000
BANCO CENTRAL DE LA REPUBLICA ARGENTINA	850.000.000
BANCO DE LA NACION ARGENTINA	430.000.000
TOTAL	1.952.978.850



\* EL  
[Handwritten signature]



## H. Cámara de Diputados de la Nación

16-JGM-16

OD 813

97/.

## CAPÍTULO VII

## Planilla Anexa al Artículo 34

## OPERACIONES DE CRÉDITO PÚBLICO

JURISDICCION ENTIDAD	TIPO DE DEUDA	MONTO AUTORIZADO (en pesos)	PLAZO MINIMO DE AMORTIZACION	DESTINO DEL FINANCIAMIENTO
Administración Central	Títulos o préstamos	170.000.000.000	90 días	Servicio de la deuda y gastos no operativos
"	"	170.000.000.000	180 días	"
"	"	170.000.000.000	360 días	"
"	"	170.000.000.000	18 meses	"
"	"	170.000.000.000	2 años	"
"	"	170.000.000.000	3 años	"
"	"	170.000.000.000	4 años	"
"	"	90.000.000.000	2 años	Programa de Inversiones Prioritarias (*)
Comisión Nacional de Actividades Espaciales	"	212.516.000	2 años	Financiación del seguro para el lanzamiento y el funcionamiento de los satélites SAOCOM 1A y 1B
Universidad Nacional de San Martín	Crédito bancario y/o proveedores y/u otras fuentes de financiamiento	150.000.000	1 año	Construcciones (obras civiles) y equipamiento destinados a funciones de docencia de grado y posgrado, investigación y transferencia tecnológica

(\*) De acuerdo al detalle obrante en el artículo 69 de la presente Ley.



\* E L

///

## H. Cámara de Diputados de la Nación

16-JGM-16  
OD 813  
98/.CAPITULO VII  
Planilla Anexa al Artículo 44

## OTORGAMIENTO DE AVALES

ENTE AVALADO	TIPO DE DEUDA	MONTO MAXIMO AUTORIZADO	PLAZO MINIMO DE AMORTIZACIÓN	DESTINO DEL FINANCIAMIENTO
INVAP S.E.	Garantía de ejecución, anticipo y operaciones de prefinanciación de exportaciones	u\$s 75.000.000	A la vista	Ejecución de Proyectos de exportación en las áreas Nuclear y/o Espacial
FONDO FIDUCIARIO PÚBLICO PRO.CRE.AR	Obligaciones Bancarias/ Financieras/ Comerciales	\$ 8.300.000.000	A la vista	Programa Crédito Argentino del Bicentenario para la Vivienda Única Familiar (PRO.CRE.AR.)
Provincia de Buenos Aires	Préstamo	u\$s 51.000.000	3 años	Planta Potabilizadora La Plata
Provincia de Buenos Aires	Préstamo	u\$s 312.000.000	3 años	Acueducto Río Colorado Bahía Blanca
Provincia de Buenos Aires	Préstamo	u\$s 900.000.000	3 años	Plan Maestro Integral de la Cuenca del Río Salado Etapa IV
Provincia de Catamarca	Préstamo	u\$s 1.117.000.000	3 años	Presa embalse El Bolsón (Departamento de Ambato) y Obras Complementarias
Provincia de Córdoba	Préstamo	u\$s 663.000.000	3 años	Programa Integral de Gasoductos Troncales
Provincia de Entre Ríos	Préstamo	u\$s 430.000.000	3 años	Sistematización y distribución de agua para riego Mandisoví Chico
Provincia de Jujuy	Préstamo	u\$s 450.000.000	3 años	Parque Fotovoltaico Caucharí I, II y III
Provincia de Jujuy	Préstamo	u\$s 112.000.000	3 años	Aprovechamientos Múltiples Subcuencas Río Grande Inferior
Provincia de Jujuy	Préstamo	u\$s 504.000.000	3 años	Aprovechamientos Múltiples Subcuencas Río Negro



X E L


///

H. Cámara de Diputados de la Nación

16-JGM-16  
OD 813  
99/.

CAPITULO VII  
Planilla Anexa al Artículo 44  
(Continuación)

Provincia de Río Negro	Préstamo	u\$s 443.000.000	3 años	Proyectos Multipropósito en el Río Negro Superior
Provincia de Río Negro	Préstamo	u\$s 471.000.000	3 años	Proyectos Multipropósito en el Río Negro Media
Provincia de Salta	Préstamo	u\$s 2.387.000.000	3 años	Aprovechamiento Multipropósito del Río Bermejo, Salta
Provincia de Salta	Préstamo	u\$s 546.000.000	3 años	Aprovechamiento Hidroenergético de los Ríos Iruya y Pescado
Provincia de Salta	Préstamo	u\$s 124.000.000	3 años	Pequeño Aprovechamiento Hidroeléctrico Subcuenca Río Mojotoro
Provincia de Santa Fe	Préstamo	u\$s 80.000.000	5 años	Acueducto Desvío Arijón. Sistema Provincial de Grandes Acueductos
Provincia de Santa Fe	Préstamo	U\$s 100.000.000	5 años	Desarrollo de infraestructura energética y productiva de la Provincia
Provincia de Santa Fe	Préstamo	u\$s 100.000.000	5 años	Desarrollo de infraestructura social de la Provincia
Provincia de Santa Fe	Préstamo	u\$s 15.000.000	3 años	Desarrollo de Energías Renovables
Provincia de Santa Fe	Préstamo	u\$s 100.000.000	3 años	Extensión de redes de gasoductos
Provincia de Tucumán	Préstamo	u\$s 460.000.000	3 años	Proyecto Hídrico de Desagües y Canales
Provincias de Tucumán y Catamarca	Préstamo	u\$s 639.000.000	3 años	Dique Potrero del Clavillo
Banco de la Nación Argentina o Entidad o Vehículo de Financiamiento elegido para la concreción del financiamiento.	Bancaria / Financiera / Comercial	u\$s 7.000.000.000	2 meses	Obras de Infraestructura Energética Hidroeléctrica Chihuidos I, Los Blancos y Portezuelo del Viento




Handwritten signature and initials, including a large 'E' and 'L' and a scribble below.

H. Cámara de Diputados de la Nación

16-JGM-16  
OD 813  
100/.

CAPITULO VII  
Planilla Anexa al Artículo 44  
(Continuación)

Banco de la Nación Argentina o Entidad o Vehículo de Financiamiento elegido para la concreción del financiamiento	Bancaria / Financiera / Comercial	u\$s 2.435.000.000	3 años	Obras de Infraestructura Ferroviaria
Banco de la Nación Argentina o Entidad o Vehículo de Financiamiento elegido para la concreción del financiamiento	Bancaria / Financiera / Comercial	u\$s 450.000.000	6 meses	Obras de Gas – Ampliación de Gasoductos y Redes de Distribución – Gasoducto del Noreste Argentino (GNEA)
Administración de Infraestructura Ferroviaria SE o Entidad o Vehículo de Financiamiento elegido para la concreción del financiamiento	Bancaria / Financiera / Comercial	u\$s 800.000.000	3 años	Obras de Infraestructura Ferroviaria
CAMMESA o Entidad o Vehículo de Financiamiento elegido para la concreción del financiamiento	Bancaria/Financiera/Comercial	u\$s 6.000.000	2 meses	Energías Renovables
Nucleoeléctrica Argentina SA o Entidad o Vehículo de Financiamiento elegido para la concreción del financiamiento	Bancaria / Financiera / Comercial	u\$s 9.000.000.000	6 meses	Cuarta Central Nuclear
Empresa Argentina de Navegación Aérea SE o Entidad o Vehículo de Financiamiento elegido para la concreción del financiamiento	Bancaria/Financiera/Comercial	u\$s 65.000.000	3 años	Equipamiento e Infraestructura para los Servicios de Navegación Aérea
Provincia de San Juan	Préstamo	U\$S 50.000.000	3 años	Acueducto Gran San Juan (Gran Tulum Etapa II)
Provincia de Tierra del Fuego	Préstamo	u\$s 620.800.000	2 años	Proyecto de Interconexión entre la ET Río Gallegos 220 kv y la zona de generación en Boca de Pozo en Río Grande. Etapa 1



Handwritten signature and initials.

*H. Cámara de Diputados de la Nación*

16-JGM-16  
OD 813  
101/.

CAPITULO VII  
Planilla Anexa al Artículo 44  
(Continuación)

Provincia de Tierra del Fuego	Préstamo	u\$s 250.000.000	4 años	Proyecto de interconexión entre la ET Rio Gallegos 220 kv y la zona de generación en Boca de Pozo en Rio Grande. Etapa 2
Provincia de Tierra del Fuego	Préstamo	u\$s 10.564.000	1 año	Parque Eólico 4,5 MW Rio Grande
Provincia de Tierra del Fuego	Préstamo	u\$s 180.000.000	3 años	Puerto Caleta La Misión Rio Grande
Provincia de Córdoba	Préstamo	\$1.500.000.000	3 años	Acueducto
Provincia de Córdoba	Préstamo	\$59.562.000	3 años	Acueductos desagües y bosques
Provincia de Córdoba	Préstamo	\$882.000.000	3 años	Canal los Molinos
Provincia de Córdoba	Préstamo	\$1.000.000.000	3 años	Redes domiciliarias de gas
Provincia de Misiones	Préstamo	u\$s 50.000.000	3 años	Programa de Agua y Saneamiento de la Provincia de Misiones
Provincia de Misiones	Préstamo	u\$s 30.000.000	3 años	Programa de Vialidad de la Provincia de Misiones



+ EL  
/

H. Cámara de Diputados de la Nación


16-JGM-16  
OD 813  
102/.

CAPITULO VII  
Planilla Anexa al Art. 46

COLOCACIÓN DE BONOS DE CONSOLIDACIÓN DE DEUDAS

En Pesos

CONCEPTO	TOTAL
Artículo 7° de la Ley N° 23.982, Incisos b) y c)	700.000.000
Artículo 7° de la Ley N° 23.982, Incisos d), e) y g)	140.000.000
Artículo 7° de la Ley N° 23.982, Incisos h)	450.000.000
Otras deudas que se cancelan mediante la entrega de Bonos de Consolidación	30.000.000
Sentencias Judiciales Ex Agentes de Yacimientos Petrolíferos Fiscales (YPF)	80.000.000
Beneficiarios de Leyes N° 24.411; N° 24.043; N° 25.192, N° 26.690 y N° 27.139	1.200.000.000
Leyes Nros. 25.471, 26.572, 26.700 y 27.133	6.000.000.000
TOTAL	8.600.000.000



*[Handwritten signature]*  
*[Handwritten signature]*


H. Cámara de Diputados de la Nación

16-JGM-16  
OD 813  
103/.

TÍTULO II  
Planilla Nº 1  
Anexa al Título II

ADMINISTRACION CENTRAL  
COMPOSICION DEL GASTO POR JURISDICCION, SUBJURISDICCION, FINALIDAD Y GASTOS FIGURATIVOS  
(en pesos)

JURISDICCION, SUBJURISDICCION	FINALIDAD	ADMINISTRACION GUBERNAMENTAL	SERV. DE DEF. Y SEGURIDAD	SERVICIOS SOCIALES	SERVICIOS ECONOMICOS	DEUDA PUBLICA	GASTOS FIGURATIVOS	TOTAL
Poder Legislativo Nacional		12.219.616,034	0	2.264.070,312	0	0	0	14.483.686,346
Poder Judicial de la Nación		23.709.002,000	0	96.620,000	0	0	0	23.805.622,000
Ministerio Público		7.724.379,743	0	0	0	0	0	7.724.379,743
Presidencia de la Nación		2.612.369,146	1.804.468,000	1.280.355,863	0	0	875.083,877	6.572.276,886
Secretaría General		2.205.508,369	0	0	0	0	875.083,877	3.080.592,246
Secretaría Legal y Técnica		406.860,777	0	0	0	0	0	406.860,777
Agencia Federal de Inteligencia		0	1.804.468,000	739.001,688	0	0	0	1.804.468,000
Secretaría de Programación para la Prevención de la Drogadicción y la Lucha contra el Narcotráfico		0	0	0	0	0	0	739.001,688
Consejo Nacional de Coordinación de Políticas Sociales		0	0	541.354,175	0	0	0	541.354,175
Jeferatura de Gabinete de Ministros		3.643.425,705	0	86.317,000	2.551.772,903	0	279.407,599	6.474.606,207
Ministerio de Modernización		1.968.652,107	0	0	0	0	0	2.054.969,107
Ministerio del Interior, Obras Públicas y Vivienda		14.347.222,482	1.500,000	34.329.527,028	1.185.074,578	0	4.167.955,756	54.031.279,844
Ministerio de Relaciones Exteriores y Culto		8.090.537,232	0	183.531,965	0	0	0	8.274.069,197
Ministerio de Justicia y Derechos Humanos		2.147.219,751	11.245.768,049	4.920.764,344	0	0	307.519,922	18.621.272,066
Ministerio de Justicia y Derechos Humanos		0	2.872.319,271	23.537,912	0	0	307.519,922	5.350.596,856
Servicio Penitenciario Federal		0	8.373.448,778	4.897.226,432	0	0	0	13.270.675,210
Ministerio de Seguridad		0	60.242.812,542	17.434.207,518	0	0	0	77.677.020,060
Ministerio de Seguridad		0	4.243.182,873	79.319,562	0	0	0	4.322.502,255
Policía Federal Argentina		0	18.700.039,691	3.383.286,047	0	0	0	22.083.325,738
Gendarmaría Nacional		0	21.309.163,298	8.696.667,424	0	0	0	30.005.830,722
Prefectura Naval Argentina		0	12.859.347,425	5.156.325,898	0	0	0	18.015.673,323
Policía de Seguridad Aeroportuaria		0	3.131.079,455	118.608,567	0	0	0	3.249.688,022
Ministerio de Defensa		0	48.683.876,085	16.466.840,737	1.075.486,242	0	1.288.773,272	67.514.976,336
Ministerio de Defensa		0	3.357.433,386	516.874,699	0	0	1.288.773,272	5.163.081,357
Estado Mayor General del Ejército		0	23.186.720,322	7.762.338,091	0	0	0	30.949.058,413
Estado Mayor General de la Armada		0	11.393.495,453	3.595.917,391	0	0	0	14.989.412,844
Estado Mayor General de la Fuerza Aérea		0	9.705.115,890	3.793.128,874	1.075.486,242	0	0	14.574.731,006
Estado Mayor Conjunto de las Fuerzas Armadas		0	1.040.111,034	798.581,692	0	0	0	1.838.692,716
Ministerio de Hacienda y Finanzas Públicas		5.306.178,340	0	0	0	0	559.746,556	5.865.924,896
Ministerio de Producción		0	0	0	7.788.548,609	0	967.380,313	8.755.928,922
Ministerio de Agroindustria		1.480.473,288	0	0	5.419.531,422	0	1.157.923,894	8.057.928,614
Ministerio de Turismo		0	0	0	1.590.782,351	0	118.767,700	1.709.550,051
Ministerio de Transporte		0	0	0	53.029.335,710	0	36.313.992,182	89.343.327,892
Ministerio de Energía y Minería		0	0	0	147.113.017,333	0	5.341.411,890	152.454.429,223



Handwritten signature and initials.


H. Cámara de Diputados de la Nación

16-JGM-16  
OD 813  
104/.

TÍTULO II  
Planilla Nº 1 (Cont.)  
Anexa al Título II

ADMINISTRACION CENTRAL  
COMPOSICION DE GASTO POR JURISDICCION, SUBJURISDICCION, FINALIDAD Y GASTOS FIGURATIVOS  
(en pesos)

JURISDICCION, SUBJURISDICCION	ADMINISTRACION GUBERNAMENTAL	SERV. DE DEF. Y SEGURIDAD	SERVICIOS SOCIALES	SERVICIOS ECONOMICOS	DEUDA PUBLICA	GASTOS FIGURATIVOS	TOTAL
Ministerio de Comunicaciones	0	0	0	1.249.779.603	0	0	1.249.779.603
Ministerio de Educación y Deportes	0	0	130.697.630.000	0	0	252.841.000	130.950.471.000
Ministerio de Ciencia, Tecnología e Innovación Productiva	0	0	2.053.531.272	0	0	11.629.704.387	13.683.235.659
Ministerio de Cultura	0	0	2.612.859.299	0	0	685.358.003	3.298.217.302
Ministerio de Trabajo, Empleo y Seguridad Social	0	0	8.183.151.146	0	0	304.412.471.057	312.595.622.203
Ministerio de Salud	0	0	33.503.767.564	0	0	6.101.610.810	39.605.378.374
Ministerio de Ambiente y Desarrollo Sustentable	0	0	0	4.310.588.126	0	831.967.818	5.142.575.944
Ministerio de Desarrollo Social	0	0	130.295.046.174	0	0	486.190.949	130.781.227.123
Servicio de la Deuda Pública	0	0	0	0	247.328.000.000	0	247.328.000.000
Obligaciones a Cargo del Tesoro	46.143.924.577	3.615.806.800	35.541.915.400	57.452.075.975	0	1.284.523.000	144.038.245.752
<b>TOTAL GASTOS CORRIENTES, DE CAPITAL Y FIGURATIVOS</b>	<b>129.393.000.415</b>	<b>125.594.231.476</b>	<b>419.950.135.622</b>	<b>282.765.992.852</b>	<b>247.328.000.000</b>	<b>377.062.639.985</b>	<b>1.582.094.000.350</b>



Handwritten signature and initials.





H. Cámara de Diputados de la Nación

16-JGM-16  
OD 813  
106/.

TITULO II  
Planilla Nº 2 (Cont.)  
Anexa al Título II

ADMINISTRACION CENTRAL  
COMPOSICION DEL GASTO POR JURISDICCION, SUBJURISDICCION Y POR CARACTER ECONOMICO  
(en pesos)

CARACTER ECONOMICO	GASTOS CORRIENTES										GASTOS DE CAPITAL				TOTAL GENERAL
	GASTOS DE CONSUMO		RENTAS DE LA PROPIEDAD	PREST. SOC. SOCIAL	IMPUESTOS DIRECTOS	TRANSF. CORRIENTES	TOTAL	INVERSION REALDIREC.	TRANSF. DE CAPITAL	INVERSION FINANCIERA	TOTAL				
	REMUN.	OTROS G.C.										TOTAL			
<b>JURISDICCION, SUBJURISDICCION</b>															
Estado Mayor General del Ejército	28.705.501,014	3.851.264,142	30.556.765,156	0	0	1.159.549	2.468.200	30.558.422,805	380.185,321	450,187	0	390.635,508	30.949.058,413		
Estado Mayor General de la Armada	12.313.602,351	2.468.937,022	14.802.539,373	0	0	1.359.185	8.061.891	14.811.990,449	177.452,395	0	0	177.452,395	14.989.412,844		
Estado Mayor General de la Fuerza Aérea	9.421.714,642	5.108.730,827	14.530.505,569	1.224,426	0	891,023	4.400,506	14.537,021,524	33.709,482	4.000,000	0	37.709,482	14.574.731,006		
Estado Mayor Conjunto de las Fuerzas Armadas	167.315,210	1.169.669,111	1.336.983,321	0	0	143,307	339,042	1.337.465,670	501,227,046	0	0	501,227,046	1.838.692,716		
Ministerio de Hacienda y Finanzas Públicas	2.599.393,475	2.230.296,018	4.819.688,493	3.159	0	1.078,430	131.802,249	4.952.573,330	348.777,678	6.827,332	0	353.605,010	5.306.178,340		
Ministerio de Producción	950.739,881	1.816.883,207	2.767.603,188	1.769,731	0	1.757,500	3.088.699,051	5.857.766,470	213.108,673	817.673,468	0	1.930.782,139	7.788.548,609		
Ministerio de Agroindustria	1.993.099,884	421.973,564	2.415.073,548	0	0	555,750	3.690.815,400	6.106.444,698	160.393,595	633.166,427	0	793.560,022	6.900.004,720		
Ministerio de Turismo	330.124,118	490.816,417	820.940,535	0	0	475,000	113.407,031	934.822,566	633.764,103	22.195,682	0	655.959,785	1.590.782,351		
Ministerio de Transporte	1.025.777,877	1.140.400,925	2.166.178,802	0	0	391,400	40.351,280,000	42.517,850,002	7.433.570,941	3.077.914,707	0	10.511.485,708	53.029.335,710		
Ministerio de Energía y Minería	818.077,178	578.002,833	1.397.079,211	0	0	0	126.070,503,263	127.467,582,474	29.041,859	19.616,393,001	0	19.645.434,859	147.113.017,333		
Ministerio de Comunicaciones	106.515,737	195.434,881	301.950,618	57,000	0	0	46.550,000	348.557,618	61.992,532	839.228,453	0	901.221,985	1.249.779,603		
Ministerio de Educación y Deportes	1.295.432,600	2.552.688,715	3.848.121,315	0	0	2.417,263	109.615,668,316	113.466.508,898	8.415.849,534	8.615.273,270	0	17.231.125,104	130.697.630,000		
Ministerio de Ciencia, Tecnología e Innovación Productiva	391.102,741	428.927,872	818.099,813	0	0	0	878.714,536	1.696.805,151	259.605,123	0	0	356.726,121	2.053.531,272		
Ministerio de Cultura	1.139.049,992	1.261.554,084	2.400.604,076	0	0	0	175.786,504	2.576.390,580	32.723,719	3.745,000	0	36.468,719	2.612.859,299		
Ministerio de Trabajo, Empleo y Seguridad Social	1.646.349,995	738.267,029	2.384.617,024	3.523,150	0	4.258,375	5.528.660,641	7.921.059,190	84.648,102	177.442,854	0	262.091,956	8.183.151,146		
Ministerio de Salud	2.384.489,861	12.092.626,838	14.477.328,819	0	0	2.285,348	18.223.995,451	32.703.607,618	331.890,462	468.299,484	0	600.159,946	33.503.787,564		
Ministerio de Ambiente y Desarrollo Sustentable	552.530,275	513.427,548	1.065.957,823	0	0	0	841.402,444	1.907.360,267	609.343,551	1.793.864,308	0	2.403.227,859	4.310.588,126		
Ministerio de Desarrollo Social	3.447.902,760	3.551.260,959	7.009.163,749	0	0	8.500	28.250.498,611	130.248.070,860	28.368,060	18.597,254	0	46.975,314	130.295.046,174		
Servicio de la Deuda Pública	0	1.010.000,000	1.010.000,000	0	0	0	0	247.328.000,000	0	0	0	0	247.328.000,000		
Obligaciones a Cargo del Tesoro	20.268.792,200	60.000,000	20.328.792,200	0	0	0	43.708.372,577	69.784.784,777	0	56.670,042,975	0	56.670,042,975	142.753.722,752		
<b>TOTAL</b>	210.607.711,466	70.205.827,503	280.813.533,669	246.354,862,619	115.282,041,288	52.310,461	390.405,016,263	1.032.857.763,320	28.822.726,938	127.654.033,620	15.896.836,487	172.173.597,045	1.208.031.360,365		



H. Cámara de Diputados de la Nación

16-JGM-16  
OD 813  
107/.

TITULO II  
Planilla Nº 3  
Anexa al Título II

ADMINISTRACION CENTRAL  
COMPOSICION DEL GASTO POR JURISDICCION, SUBJURISDICCION Y FUENTE DE FINANCIAMIENTO  
(en pesos)

FINANCIAMIENTO	FUENTES INTERNAS						FUENTES EXTERNAS			TOTAL GENERAL
	TESORO NACIONAL	REC. CAPEC. ESPECIFICA	TRANSF. INTERNAS	CREDITO INTERNO	SUBTOTAL	TRANSF. EXTERNAS	CREDITO EXTERNO	SUBTOTAL		
<b>SUBJURISDICCION</b>										
Poder Legislativo Nacional	14.336.181.346	147.505.000	0	0	14.483.686.346	0	0	0	14.483.686.346	
Poder Judicial de la Nación	4.746.126.070	19.059.495.930	0	0	23.805.622.000	0	0	0	23.805.622.000	
Ministerio Público	7.688.373.107	17.773.351	17.283.285	0	7.723.429.743	950.000	0	950.000	7.724.379.743	
Presidencia de la Nación	6.307.829.037	264.447.849	0	0	6.572.276.886	0	0	0	6.572.276.886	
Secretaría General	3.080.592.246	0	0	0	3.080.592.246	0	0	0	3.080.592.246	
Secretaría Legal y Técnica	406.860.777	0	0	0	406.860.777	0	0	0	406.860.777	
Agencia Federal de Inteligencia	1.804.468.000	0	0	0	1.804.468.000	0	0	0	1.804.468.000	
Secretaría de Programación para la Prevención de la Drogadicción y la Lucha contra el Narcotráfico	738.278.688	723.000	0	0	739.001.688	0	0	0	739.001.688	
Consejo Nacional de Coordinación de Políticas Sociales	277.629.326	263.724.849	0	0	541.354.175	0	0	0	541.354.175	
Jerarquía de Gabinete de Ministros	6.393.167.753	60.063.454	0	0	6.453.231.207	0	0	0	6.474.606.207	
Ministerio de Modernización	1.968.652.107	86.317.000	0	0	2.054.969.107	0	0	0	2.054.969.107	
Ministerio del Interior, Obras Públicas y Vivienda	41.769.106.019	5.035.367.367	9.500.000	100.000	46.814.073.386	127.796	7.217.078.662	7.217.206.458	54.031.279.844	
Ministerio de Relaciones Exteriores y Culto	7.483.188.214	770.248.552	0	0	8.253.436.766	2.836.866	17.795.565	20.632.431	8.274.069.197	
Ministerio de Justicia y Derechos Humanos	9.011.647.795	6.204.891.983	3.404.732.288	0	18.621.272.066	0	0	0	18.621.272.066	
Ministerio de Justicia y Derechos Humanos	307.519.922	5.043.076.934	0	0	5.350.596.856	0	0	0	5.350.596.856	
Servicio Penitenciario Federal	8.704.127.873	1.161.815.049	3.404.732.288	0	13.270.675.210	0	0	0	13.270.675.210	
Ministerio de Seguridad	63.493.002.012	12.741.858.089	1.318.028.000	0	77.552.888.101	0	124.131.959	124.131.959	77.677.020.060	
Ministerio de Seguridad	3.028.479.076	1.189.577.371	0	0	4.216.056.447	0	106.445.808	106.445.808	4.322.502.255	
Policía Federal Argentina	18.106.674.097	3.976.651.641	0	0	22.083.325.738	0	0	0	22.083.325.738	
Gendarmaría Nacional	25.058.849.162	4.481.247.485	450.800.000	0	29.990.896.647	0	14.934.075	14.934.075	30.005.830.722	
Prefectura Naval Argentina	14.072.904.947	3.072.788.300	867.228.000	0	18.012.921.247	0	2.752.076	2.752.076	18.015.673.323	
Policía de Seguridad Aeroportuaria	3.228.094.730	21.593.292	1.000.000	0	3.249.688.022	0	0	0	3.249.688.022	
Ministerio de Defensa	65.656.806.420	1.752.583.354	0	0	67.410.389.774	104.586.562	0	104.586.562	67.514.976.336	
Ministerio de Defensa	5.053.311.319	109.770.038	0	0	5.163.081.357	0	0	0	5.163.081.357	
Estado Mayor General del Ejército	30.176.297.088	770.761.325	0	0	30.949.058.413	0	0	0	30.949.058.413	
Estado Mayor General de la Armada	14.728.378.879	255.147.403	1.000.000	0	14.984.526.282	4.886.562	0	4.886.562	14.989.412.844	



Handwritten signature or initials.

H. Cámara de Diputados de la Nación

16-JGM-16  
OD 813  
108/.

TÍTULO II  
Planilla Nº 3 (Cont.)  
Anexa al Título II

ADMINISTRACION CENTRAL  
COMPOSICION DEL GASTO POR JURISDICCION, SUBJURISDICCION Y FUENTE DE FINANCIAMIENTO  
(en pesos)

FINANCIAMIENTO JURISDICCION, SUBJURISDICCION	FUENTES INTERNAS				FUENTES EXTERNAS			TOTAL GENERAL
	TESORO NACIONAL	REC. C/AFEC. ESPECIFICA	TRANSF. INTERNAS	CRÉDITO INTERNO	SUBTOTAL	TRANSF. EXTERNAS	CRÉDITO EXTERNO	
Estado Mayor General de la Fuerza Aérea	13.957.929.702	616.801.304	0	0	14.574.731.006	0	0	14.574.731.006
Estado Mayor Conjunto de las Fuerzas Armadas	1.738.869.432	103.284	0	0	1.738.992.716	99.700.000	0	1.838.692.716
Ministerio de Hacienda y Finanzas Públicas	4.915.590.675	15.670.000	0	0	4.931.260.675	0	934.664.221	5.865.924.896
Ministerio de Producción	7.654.683.292	211.689.560	0	0	7.866.372.852	10.085.082	879.470.988	8.755.928.922
Ministerio de Agroindustria	6.014.196.182	256.702.347	0	0	6.270.898.529	44.041.050	1.742.989.035	8.057.928.614
Ministerio de Turismo	0	1.129.712.524	0	0	1.129.712.524	0	579.837.527	1.709.550.051
Ministerio de Transporte	44.027.893.958	0	0	42.022.780.000	86.050.673.958	0	3.292.653.934	89.343.327.892
Ministerio de Energía y Minería	6.448.167.953	2.410.926.228	0	136.468.899.220	145.327.993.401	126.406.569	7.000.029.253	152.454.429.223
Ministerio de Comunicaciones	0	0	1.249.779.603	0	1.249.779.603	0	0	1.249.779.603
Ministerio de Educación y Deportes	26.256.348.731	117.490.000	2.300.000.000	99.001.543.835	127.675.382.566	1.144.000	3.273.944.434	130.950.471.000
Ministerio de Ciencia, Tecnología e Innovación Productiva	13.028.200.080	188.100	0	0	13.028.388.180	13.276.780	641.570.699	13.683.235.659
Ministerio de Cultura	3.154.419.683	113.209.382	6.460.000	0	3.274.089.065	0	24.128.237	3.298.217.302
Ministerio de Trabajo, Empleo y Seguridad Social	247.375.856.093	188.104.390	2.606.399.000	61.566.307.035	311.736.666.518	1.476.300	857.479.385	312.595.622.203
Ministerio de Salud	33.950.777.277	44.963.600	3.024.720.650	0	37.020.461.527	2.137.500	2.582.779.347	39.605.378.374
Ministerio de Ambiente y Desarrollo Sustentable	2.163.433.562	16.485.608	0	0	2.179.919.170	79.575.484	2.883.081.290	5.142.575.944
Ministerio de Desarrollo Social	33.087.847.064	704.980.059	96.968.400.000	0	130.781.227.123	0	0	130.781.227.123
Servicio de la Deuda Pública	1.010.000.000	1.459.000.000	0	110.257.000.000	112.726.000.000	0	134.602.000.000	247.328.000.000
Obligaciones a Cargo del Tesoro	124.236.728.752	2.434.700.000	0	16.962.900.000	143.634.328.752	0	403.917.000	144.038.245.752
TOTAL GASTOS CORRIENTES, DE CAPITAL Y FIGURATIVOS	782.178.223.182	55.244.373.727	110.926.302.826	466.279.530.090	1.414.628.429.825	408.018.989	167.057.551.536	1.582.094.000.350



x  
25


H. Cámara de Diputados de la Nación

16-JGM-16  
OD 813  
109/.

TÍTULO II  
Planilla Nº 4  
Anexa al Título II.

ADMINISTRACION CENTRAL  
COMPOSICION DE LOS RECURSOS POR CARACTER ECONOMICO Y FUENTE DE FINANCIAMIENTO  
(en pesos)

CARACTER ECONOMICO	FUENTE DE FINANCIAMIENTO	TESORO NACIONAL	OTRAS FUENTES DE FINANCIAMIENTO	IMPORTE
Ingresos Corrientes		831.096.711.441	183.821.796.222	1.014.918.507.663
Ingresos Tributarios		755.893.988.591	44.993.097.014	800.887.085.605
Impuestos Directos		149.499.929.213	11.136.842.227	160.636.771.440
Impuestos Indirectos		606.394.059.378	33.856.254.787	640.250.314.165
Aportes y Contribuciones a la Seguridad Social		0	10.230.221.000	10.230.221.000
Aportes y Contribuciones a la Seguridad Social		0	10.230.221.000	10.230.221.000
Ingresos No Tributarios		3.051.862.000	14.227.326.873	17.279.188.873
Tasas		477.969.000	7.062.299.351	7.540.268.351
Derechos		59.208.000	385.922.234	445.130.234
Otros No Tributarios		2.514.685.000	6.779.105.288	9.293.790.288
Ventas de Bienes y Serv. de las Administraciones Públicas		8.192.000	6.282.246.950	6.290.438.950
Ventas de Bienes y Serv. de las Administraciones Públicas		8.192.000	6.282.246.950	6.290.438.950
Rentas de la Propiedad		70.563.034.000	62.706.792	70.625.740.792
Intereses		10.446.700.000	2.706.792	10.449.406.792
Utilidades		60.115.000.000	60.000.000	60.175.000.000
Arrendamiento de Tierras y Terrenos		1.334.000	0	1.334.000
Transferencias Corrientes		906.656.000	295.405.762	1.202.061.762
Del Sector Privado		0	190.000	190.000
Del Sector Público		906.656.000	0	906.656.000
Del Sector Externo		0	295.215.762	295.215.762
Contribuciones Figurativas para Financiaciones Corrientes		672.978.850	107.730.791.831	108.403.770.681
De la Administración Nacional		672.978.850	107.730.791.831	108.403.770.681
Recursos de Capital		8.878.000	3.486.729.223	3.495.607.223
Recursos Propios de Capital		1.600.000	1.850.000	3.450.000
Venta de Activos		1.600.000	1.850.000	3.450.000
Transferencias de Capital		0	2.362.315.082	2.362.315.082
Del Sector Público		0	2.301.000.000	2.301.000.000
Del Sector Externo		0	61.315.082	61.315.082
Disminución de la Inversión Financiera		7.278.000	221.342.156	228.620.156
Recuperación de Préstamos de Largo Plazo		7.278.000	221.342.156	228.620.156
Contribuciones Figurativas para Financiaciones de Capital		0	901.221.985	901.221.985
De la Administración Nacional		0	901.221.985	901.221.985
<b>TOTAL RECURSOS CORRIENTES, DE CAPITAL Y CONTRIBUCIONES FIGURATIVAS</b>		<b>831.105.589.441</b>	<b>187.308.525.445</b>	<b>1.018.414.114.886</b>



25


H. Cámara de Diputados de la Nación

16-JGM-16  
OD 813  
110/.

TÍTULO II  
Planilla Nº 5  
Anexa al Título II

ADMINISTRACION CENTRAL  
CARACTER ECONOMICO DE LOS RECURSOS POR JURISDICCION Y SUBJURISDICCION  
(en pesos)

CARACTER ECONOMICO	JURISDICCION, SUBJURISDICCION	INGRESOS TRIBUTARIOS	CONTRIB. A LA SEC. SOCIAL	INGRESOS NO TRIBUTARIOS	VENTA DE BIENES Y SERVICIOS DE ADMIN. PUBLICAS	RENTAS DE LA PROPIEDAD	TRANSF. CORRIENTES	SUBTOTAL	RECURSOS PROPIOS DE CAPITAL	TRANSF. DE CAPITAL	DISMINUCION DE LA INV. FINANCIERA	SUBTOTAL	TOTAL
	Poder Legislativo Nacional	145.105.000	0	0	2.400.000	0	0	147.505.000	0	0	0	147.505.000	0
	Poder Judicial de la Nación	18.720.647.868	0	3.318.603.638	0	0	0	22.039.251.506	0	0	0	22.039.251.506	0
	Ministerio Público	0	0	0	17.773.351	0	850.000	18.723.351	0	0	0	18.723.351	0
	Presidencia de la Nación	0	0	408.415.000	723.000	0	0	407.138.000	0	0	0	407.138.000	0
	Secretaría de Programación para la	0	0	0	723.000	0	0	723.000	0	0	0	723.000	0
	Prevenición de la Drogadición y la	0	0	0	0	0	0	0	0	0	0	0	0
	Lucha contra el Narcotráfico	0	0	408.415.000	0	0	0	408.415.000	0	0	0	408.415.000	0
	Consejo Nacional de Coordinación	0	0	0	0	0	0	0	0	0	0	0	0
	de Políticas Sociales	0	0	39.360.768	23.863.920	0	22.500.000	85.724.688	0	0	0	85.724.688	0
	Jefatura de Gabinete de Ministros	0	0	0	0	0	0	0	0	0	0	0	0
	Ministerio de Modernización	0	0	0	0	0	0	0	0	0	0	0	0
	Ministerio del Interior, Obras	20.038.981.408	0	30.795.884	90.000	0	127.795	20.869.965.068	0	0	10.000.000	10.000.000	20.879.965.068
	Públicas y Vivienda	0	0	0	0	0	0	0	0	0	0	0	0
	Ministerio de Relaciones Exteriores y	585.090.230	0	418.770.550	0	0	2.775.849	1.006.636.429	1.800.000	200.000	0	2.000.000	1.008.636.429
	Culto	0	0	0	0	0	0	0	0	0	0	0	0
	Ministerio de Justicia y Derechos	0	1.105.000.000	5.355.943.821	57.507.250	0	0	6.518.451.071	0	0	0	6.518.451.071	0
	Humanos	0	0	0	0	0	0	0	0	0	0	0	0
	Ministerio de Justicia y Derechos	0	0	5.353.743.821	0	0	0	5.353.743.821	0	0	0	5.353.743.821	0
	Humanos	0	0	0	0	0	0	0	0	0	0	0	0
	Servicio Penitenciario Federal	0	1.105.000.000	2.200.000	57.507.250	0	0	1.164.707.250	0	0	0	1.164.707.250	0
	Ministerio de Seguridad	0	6.596.691.000	1.506.997.518	4.868.764.731	0	0	13.073.453.249	50.000	0	0	50.000	13.073.473.249
	Policía Federal Argentina	0	0	1.253.090.404	121.000	0	0	1.253.201.404	0	0	0	1.253.201.404	0
	Gendarmería Nacional	0	0	15.595.000	4.177.631.000	0	0	4.193.226.000	50.000	0	0	50.000	4.193.276.000
	Prefectura Naval Argentina	0	4.037.853.000	1.838.278	484.892.788	0	0	4.504.584.064	0	0	0	4.504.584.064	0
	Policía de Seguridad Aeroportuaria	0	2.561.808.000	227.874.057	309.999.843	0	0	3.099.682.000	0	0	0	3.099.682.000	0
	Ministerio de Defensa	0	0	8.605.781	14.120.000	2.904	48.128.750	22.729.781	0	0	0	22.729.781	0
	Ministerio de Defensa	3.900.000	0	673.359.843	1.103.349.698	0	0	1.888.739.195	0	1.000.000	0	1.888.739.195	0
	Estado Mayor General del Ejército	0	0	109.265.780	6.285.980	0	0	115.551.760	0	0	0	115.551.760	0
	Estado Mayor General de la	3.900.000	0	293.737.150	512.322.102	0	0	809.959.252	0	0	0	809.959.252	0
	Armada	0	0	119.231.918	147.393.043	0	5.143.750	271.768.711	0	0	0	271.768.711	0



x 25

x


H. Cámara de Diputados de la Nación

16-JGM-16  
OD 813  
111/.

TITULO II  
Planilla Nº 5 (Cont.)  
Anexa al Título II

ADMINISTRACION CENTRAL  
CARACTER ECONOMICO DE LOS RECURSOS POR JURISDICCION Y SUBJURISDICCION  
(en pesos)

CARACTER ECONOMICO JURISDICCION, SUBJURISDICCION	INGRESOS TRIBUTARIOS	CONTRIB. A LA SEG. SOCIAL	INGRESOS NO TRIBUTARIOS	VENTA DE BIENES Y SERVICIOS DE ADMIN. PUBLICAS	RENTAS DE LA PROPIEDAD	TRANSF. CORRIENTES	SUBTOTAL	RECURSOS PROPIOS DE CAPITAL	TRANSF. DE CAPITAL	DISMINUCION DE LA INV. FINANCIERA	SUBTOTAL	TOTAL
Estado Mayor General de la Fuerza Aérea	0	0	151.016.295	497.376.693	2.904	0	648.397.892	0	0	0	0	648.397.892
Estado Mayor Conjunto de las Fuerzas Armadas	0	0	108.720	0	0	42.983.000	43.091.720	0	0	0	0	43.091.720
Ministerio de Hacienda y Finanzas Públicas	0	0	600.000	15.070.000	0	0	15.670.000	0	0	0	0	15.670.000
Ministerio de Producción	0	0	8.704.600	0	0	712.500	9.417.300	0	9.372.582	203.000.000	212.972.582	222.389.882
Ministerio de Agroindustria	0	0	264.387.847	0	0	44.041.050	308.428.897	0	0	0	0	308.428.897
Ministerio de Turismo	1.241.520.000	0	14.350.000	8.000.000	0	0	1.263.870.000	0	0	0	0	1.263.870.000
Ministerio de Energía y Minería	1.840.458.758	0	1.072.108.147	0	2.703.888	74.714.069	2.990.024.862	0	51.692.500	7.742.156	59.434.656	3.049.459.518
Ministerio de Educación y Deportes	2.300.000	0	101.500.000	13.690.000	0	1.144.000	118.634.000	0	2.300.000.000	0	2.300.000.000	2.418.634.000
Ministerio de Ciencia, Tecnología e Innovación Productiva	0	0	188.100	0	0	13.228.760	13.414.860	0	50.000	0	50.000	13.464.860
Ministerio de Cultura	143.153.750	0	0	13.000.000	0	0	156.153.750	0	0	0	0	156.153.750
Ministerio de Trabajo, Empleo y Seguridad Social	0	0	204.908.555	0	0	1.476.300	206.384.855	0	0	0	0	206.384.855
Ministerio de Salud	0	0	44.963.600	0	0	2.327.500	47.291.100	0	0	0	0	47.291.100
Ministerio de Ambiente y Desarrollo Sustentable	0	0	17.268.822	0	0	83.283.368	100.552.190	0	0	0	0	100.552.190
Ministerio de Desarrollo Social	12.900.000	0	748.100.000	15.000	60.000.000	0	821.015.000	0	0	0	0	821.015.000
Servicio de la Deuda Pública	1.459.000.000	0	0	0	0	0	1.459.000.000	0	0	0	0	1.459.000.000
Obligaciones a Cargo del Tesoro	0	2.434.700.000	0	0	0	0	2.434.700.000	0	0	0	0	2.434.700.000
Recursos del Tesoro Nacional	755.893.988.591	0	3.051.862.000	8.192.000	70.563.034.000	906.656.000	830.423.732.591	1.600.000	0	7.278.000	8.678.000	830.432.610.591
TOTAL RECURSOS CORRIENTES Y DE CAPITAL	800.887.085.605	10.230.221.000	17.279.188.873	6.290.438.690	70.625.740.792	1.202.061.762	906.614.736.882	3.450.000	2.362.316.082	228.620.156	2.594.386.238	909.109.122.220



Handwritten signature or initials.


H. Cámara de Diputados de la Nación

16-JGM-16  
OD 813  
112/.

TITULO II  
Planilla Nº 6  
Anexa al Título II

ADMINISTRACION CENTRAL  
GASTOS FIGURATIVOS  
(en pesos)

DESTINO	PARA EROGACIONES CORRIENTES			PARA EROGACIONES DE CAPITAL			TOTAL GENERAL
	A ADMINISTR. CENTRAL	A ORGANISM. DESCENTRAL.	A INSTIT. DE SEG. SOC.	A ADMINISTR. CENTRAL	A ORGANISM. DESCENTRAL.	A INSTIT. DE SEG. SOC.	
<b>JURISDICCION, SUBJURISDICCION</b>							
Presidencia de la Nación	0	870.483.877	0	870.483.877	0	4.600.000	875.083.877
Secretaría General	0	870.483.877	0	870.483.877	0	4.600.000	875.083.877
Jefatura de Gabinete de Ministros	0	269.107.599	0	269.107.599	0	10.300.000	279.407.599
Ministerio del Interior, Obras Públicas y Vivienda	0	3.437.533.462	0	3.437.533.462	0	730.422.294	4.167.955.756
Ministerio de Justicia y Derechos Humanos	0	304.649.222	0	304.649.222	0	2.870.700	307.519.922
Ministerio de Justicia y Derechos Humanos	0	304.649.222	0	304.649.222	0	2.870.700	307.519.922
Ministerio de Defensa	0	1.243.681.546	0	1.243.681.546	0	45.091.726	1.288.773.272
Ministerio de Defensa	0	1.243.681.546	0	1.243.681.546	0	45.091.726	1.288.773.272
Ministerio de Hacienda y Finanzas Públicas	0	544.800.396	0	544.800.396	0	14.946.160	559.746.556
Ministerio de Producción	0	964.542.297	0	964.542.297	0	2.838.016	967.380.313
Ministerio de Agroindustria	0	922.199.991	0	922.199.991	0	235.723.903	1.157.923.894
Ministerio de Turismo	0	11.108.501	0	11.108.501	0	107.659.199	118.767.700
Ministerio de Transporte	0	5.317.326.593	0	5.317.326.593	0	30.996.665.589	36.313.992.182
Ministerio de Energía y Minería	0	3.513.496.624	0	3.513.496.624	0	1.827.915.266	5.341.411.890
Ministerio de Educación y Deportes	0	249.379.000	0	249.379.000	0	3.462.000	252.841.000
Ministerio de Ciencia, Tecnología e Innovación Productiva	0	10.534.202.299	0	10.534.202.299	0	1.095.502.088	11.629.704.387
Ministerio de Cultura	0	679.283.307	0	679.283.307	0	6.074.696	685.358.003
Ministerio de Trabajo, Empleo y Seguridad Social	0	0	304.412.471.057	304.412.471.057	0	0	304.412.471.057
Ministerio de Salud	0	5.914.746.962	0	5.914.746.962	0	186.863.848	6.101.610.810
Ministerio de Ambiente y Desarrollo Sustentable	0	765.687.858	0	765.687.858	0	66.299.960	831.987.818
Ministerio de Desarrollo Social	0	420.358.413	0	420.358.413	0	65.822.536	486.180.949
Obligaciones a Cargo del Tesoro	0	1.269.866.000	0	1.269.866.000	0	14.657.000	1.284.523.000
<b>TOTAL</b>	<b>0</b>	<b>37.232.483.947</b>	<b>304.412.471.057</b>	<b>341.644.925.004</b>	<b>0</b>	<b>35.417.714.981</b>	<b>377.062.639.985</b>



Handwritten signature or initials.




H. Cámara de Diputados de la Nación

16-JGM-16  
OD 813  
113/.

TITULO II  
Planilla Nº 7  
Anexa al Título II

ADMINISTRACION CENTRAL  
CONTRIBUCIONES FIGURATIVAS  
(en pesos)

ORIGEN	PARA FINANCIACIONES CORRIENTES			PARA FINANCIACIONES DE CAPITAL			TOTAL GENERAL
	DE ADMINISTR. CENTRAL	DE ORGANISM. DESCENTRAL.	DE INSTIT. DE SEG. SOC.	DE ADMINISTR. CENTRAL	DE ORGANISM. DESCENTRAL.	DE INSTIT. DE SEG. SOC.	
<b>JURISDICCION, SUBJURISDICCION</b>							
Ministerio Público	0	0	17.283.285	0	0	0	17.283.285
Ministerio del Interior, Obras Publicas y Vivienda	0	16.400.990	0	0	0	0	16.400.990
Ministerio de Justicia y Derechos Humanos	0	0	3.404.732.288	0	0	0	3.404.732.288
Servicio Penitenciario Federal	0	0	3.404.732.288	0	0	0	3.404.732.288
Ministerio de Seguridad	0	0	1.318.028.000	0	0	0	1.318.028.000
Gendarmería Nacional	0	0	450.800.000	0	0	0	450.800.000
Prefectura Naval Argentina	0	0	867.228.000	0	0	0	867.228.000
Ministerio de Comunicaciones	0	346.557.618	0	0	901.221.985	0	1.249.779.603
Ministerio de Cultura	0	0	346.557.618	0	0	0	6.460.000
Ministerio de Trabajo, Empleo y Seguridad Social	0	0	6.460.000	0	0	0	2.606.399.000
Ministerio de Salud	0	0	2.606.399.000	0	0	0	3.024.530.650
Ministerio de Desarrollo Social	0	24.898.650	2.999.632.000	0	0	0	96.988.400.000
Recursos del Tesoro Nacional	0	0	96.988.400.000	0	0	0	672.978.850
<b>TOTAL</b>	<b>0</b>	<b>1.062.836.108</b>	<b>107.340.934.573</b>	<b>0</b>	<b>901.221.985</b>	<b>0</b>	<b>109.304.992.666</b>



Handwritten signature or initials.

Handwritten signature or initials.

## H. Cámara de Diputados de la Nación

16-JGM-16


OD 813

114/.

**TITULO II**  
Planilla Nº 8  
Anexa al Título II

**ADMINISTRACION CENTRAL**  
**FUENTES FINANCIERAS**  
(en pesos)

JURISDICCION, SUBJURISDICCION	CARACTER ECONOMICO	DISMINUCION DE LA INVERSION FINANCIERA	ENDEUD. PUBLICO E INCREMENTO DE OTROS PASIVOS	CONTRIBUCIONES FIGURATIVAS PARA APLIC. FINAN.	TOTAL
Ministerio del Interior, Obras Públicas y Vivienda		0	21.922.677.672	0	21.922.677.672
Ministerio de Relaciones Exteriores y Culto		0	18.000.000	0	18.000.000
Ministerio de Seguridad		0	124.131.959	0	124.131.959
Ministerio de Seguridad		0	106.445.808	0	106.445.808
Gendarmería Nacional		0	14.934.075	0	14.934.075
Prefectura Naval Argentina		0	2.752.076	0	2.752.076
Ministerio de Defensa		267.623.800	8.824.688.104	0	9.092.311.904
Ministerio de Defensa		210.606.800	0	0	210.606.800
Estado Mayor General del Ejército		0	784.600.000	0	784.600.000
Estado Mayor General de la Armada		0	4.095.888.104	0	4.095.888.104
Estado Mayor General de la Fuerza Aérea		0	3.944.200.000	0	3.944.200.000
Estado Mayor Conjunto de las Fuerzas Armadas		57.017.000	0	0	57.017.000
Ministerio de Hacienda y Finanzas Públicas		0	934.664.221	0	934.664.221
Ministerio de Producción		0	879.470.988	0	879.470.988
Ministerio de Agroindustria		0	2.639.208.035	0	2.639.208.035
Ministerio de Turismo		0	579.837.527	0	579.837.527
Ministerio de Transporte		0	20.696.653.934	0	20.696.653.934
Ministerio de Energía y Minería		0	27.000.029.253	0	27.000.029.253
Ministerio de Educación y Deportes		0	3.273.944.434	0	3.273.944.434
Ministerio de Ciencia, Tecnología e Innovación Productiva		0	641.570.699	0	641.570.699
Ministerio de Cultura		0	24.128.237	0	24.128.237
Ministerio de Trabajo, Empleo y Seguridad Social		0	857.479.385	0	857.479.385
Ministerio de Salud		0	2.582.779.347	0	2.582.779.347
Ministerio de Ambiente y Desarrollo Sustentable		0	2.890.951.048	0	2.890.951.048
Servicio de la Deuda Pública		0	1.627.131.254.927	0	1.627.131.254.927
Recursos del Tesoro Nacional		7.884.075.000	0	0	7.884.075.000
<b>TOTAL</b>		<b>8.151.698.800</b>	<b>1.721.021.469.770</b>	<b>0</b>	<b>1.729.173.168.570</b>



Handwritten signature or initials.


H. Cámara de Diputados de la Nación

16-JGM-16  
OD 813  
115/.

TÍTULO II  
Planilla Nº 9  
Anexa al Título II

ADMINISTRACION CENTRAL  
APLICACIONES FINANCIERAS  
(en pesos)

JURISDICCION, SUBJURISDICCION	CARACTER ECONOMICO	INVERSION FINANCIERA	AMORTIZ. DE DEUDA Y DISMINUCION DE OTROS PASIVOS	GASTOS FIGURATIVOS PARA APLIC. FINANCIERAS	TOTAL
Poder Judicial de la Nación		2.979.755.576	0	0	2.979.755.576
Presidencia de la Nación		142.690.151	0	0	142.690.151
Consejo Nacional de Coordinación de Políticas Sociales		142.690.151	0	0	142.690.151
Jefatura de Gabinete de Ministros		4.286.234	0	0	4.286.234
Ministerio de Modernización		4.543.000	0	0	4.543.000
Ministerio del Interior, Obras Públicas y Vivienda		40.505.499.905	0	0	40.505.499.905
Ministerio de Relaciones Exteriores y Culto		235.755.446	0	0	235.755.446
Ministerio de Justicia y Derechos Humanos		313.559.088	50.000.000	0	363.559.088
Ministerio de Justicia y Derechos Humanos		310.666.887	0	0	310.666.887
Servicio Penitenciario Federal		2.892.201	50.000.000	0	52.892.201
Ministerio de Seguridad		554.721.258	1.058.115.296	998.000.000	2.610.836.554
Ministerio de Seguridad		63.624.033	0	998.000.000	1.061.624.033
Policía Federal Argentina		216.624.359	624.410.000	0	841.034.359
Gendarmería Nacional		23.336.579	360.811.000	0	384.147.579
Prefectura Naval Argentina		249.999.798	68.000.000	0	317.999.798
Policía de Seguridad Aeroportuaria		1.136.489	4.894.296	0	6.030.785
Ministerio de Defensa		8.943.274.383	0	1.329.918.189	10.273.192.572
Ministerio de Defensa		35.751.582	0	1.329.918.189	1.365.669.771
Estado Mayor General del Ejército		823.797.927	0	0	823.797.927
Estado Mayor General de la Armada		4.107.622.850	0	0	4.107.622.850
Estado Mayor General de la Fuerza Aérea		3.975.796.588	0	0	3.975.796.588
Estado Mayor Conjunto de las Fuerzas Armadas		305.436	0	0	305.436
Ministerio de Hacienda y Finanzas Públicas		0	74.312.892	0	74.312.892
Ministerio de Producción		615.240	0	2.210.000	2.825.240
Ministerio de Agroindustria		903.904.500	0	7.230.000	911.134.500
Ministerio de Turismo		134.157.476	0	0	134.157.476
Ministerio de Transporte		36.412.481.000	0	4.175.484.093	40.587.965.093
Ministerio de Energía y Minería		27.431.893.721	0	2.640.410.328	30.072.304.049
Ministerio de Cultura		42.944.368	0	0	42.944.368
Ministerio de Trabajo, Empleo y Seguridad Social		16.804.165	0	0	16.804.165
Ministerio de Ambiente y Desarrollo Sustentable		12.360.856	0	0	12.360.856
Ministerio de Desarrollo Social		116.034.941	0	0	116.034.941
Servicio de la Deuda Pública		0	973.226.399.000	0	973.226.399.000
Obligaciones a Cargo del Tesoro		-32.995.400.000	30.180.522.000	0	63.175.922.000
<b>TOTAL</b>		<b>151.750.691.308</b>	<b>1.004.589.349.188</b>	<b>9.153.252.610</b>	<b>1.165.493.283.106</b>



Handwritten signature or initials.

Handwritten signature or initials.


H. Cámara de Diputados de la Nación

16-JGM-16  
OD 813  
116/.

TÍTULO III  
Planilla N° 1A  
Anéxas al Título III

ORGANISMOS DESCENTRALIZADOS  
COMPOSICION DEL GASTO POR JURISDICCION, ENTIDAD, FINALIDAD Y GASTOS FIGURATIVOS  
(en pesos)

JURISDICCION, ENTIDAD	ADMINISTRACION GUBERNAMENTAL	SERV. DE DEF. Y SEGURIDAD	SERVICIOS SOCIALES	SERVICIOS ECONOMICOS	DEUDA PUBLICA	GASTOS FIGURATIVOS	TOTAL
Poder Legislativo Nacional	1.307.523.000	0	0	0	0	0	1.307.523.000
Auditoría General de la Nación	1.307.523.000	0	0	0	0	0	1.307.523.000
Presidencia de la Nación	681.210.252	0	0	390.872.088	0	5.814.000	1.077.896.340
Sindicatura General de la Nación	681.210.252	0	0	0	0	0	681.210.252
Autoridad Regulatoria Nuclear	0	0	0	390.872.088	0	5.814.000	396.686.088
Jefatura de Gabinete de Ministros	285.514.999	0	0	0	0	0	285.514.999
Agencia de Administración de Bienes del Estado	285.514.999	0	0	0	0	0	285.514.999
Ministerio del Interior, Obras Públicas y Vivienda	5.506.905.268	0	1.938.938.043	84.749.502	99.915.000	9.500.000	7.640.007.813
Instituto Nacional del Agua	0	0	218.699.999	0	0	0	218.699.999
Registro Nacional de las Personas	3.320.482.087	0	0	0	0	0	3.320.482.087
Dirección Nacional de Migraciones	2.134.095.681	0	0	0	0	9.500.000	2.143.595.681
Tribunal de Tasaciones de la Nación	52.327.500	0	0	0	0	0	52.327.500
Ente Nacional de Obras Hidricas de Saneamiento	0	0	1.720.238.045	0	0	0	1.820.153.045
Organismo Regulador de Seguridad de Presas	159.121.860	0	0	0	0	0	159.121.860
Ministerio de Justicia y Derechos Humanos	0	0	148.398.062	0	0	0	148.398.062
Instituto Nacional de Asuntos Indígenas	0	0	148.398.062	0	0	0	148.398.062
Instituto Nacional contra la Discriminación, la Xenofobia y el Racismo	131.344.842	0	0	0	0	0	131.344.842
Centro Internacional para la Promoción de los Derechos Humanos	27.777.018	0	0	0	0	0	27.777.018
Ministerio de Defensa	0	0	255.218.411	2.995.978.858	0	0	3.251.197.269
Instituto Geográfico Nacional	0	0	255.218.411	0	0	0	255.218.411
Dirección General de Fabricaciones Militares	0	0	0	2.465.100.915	0	0	2.465.100.915
Servicio Meteorológico Nacional	0	0	0	530.877.943	0	0	530.877.943
Ministerio de Hacienda y Finanzas Públicas	357.196.542	0	0	699.887.738	0	53.333.000	1.110.417.280
Comisión Nacional de Valores	0	0	0	229.290.149	0	0	229.290.149
Superintendencia de Seguros de la Nación	0	0	0	470.597.589	0	53.333.000	523.930.589
Tribunal Fiscal de la Nación	210.896.298	0	0	0	0	0	210.896.298
Unidad de Infor. Financiera	146.300.244	0	0	0	0	0	146.300.244
Ministerio de Producción	0	0	1.500.320.351	288.348.625	260.000	0	1.788.928.976
Instituto Nacional de Tecnología Industrial	0	0	1.500.320.351	0	260.000	0	1.500.580.351
Instituto Nacional de la Propiedad Industrial	0	0	0	288.348.625	0	0	288.348.625
Ministerio de Agroindustria	0	0	5.110.829.755	4.706.972.497	66.599.477	0	9.884.401.729
Instituto Nacional de Tecnología Agropecuaria	0	0	5.110.829.755	0	1.243.500	0	5.112.073.255
Instituto Nacional de Investigación y Desarrollo	0	0	0	470.277.485	0	0	470.277.485



Handwritten signature or initials.

Handwritten signature or initials.


H. Cámara de Diputados de la Nación

16-JGM-16  
OD 813  
117/.

TITULO III  
Planilla Nº 1A (Cont.)  
Anexa al Título III

ORGANISMOS DESCENTRALIZADOS  
COMPOSICION DEL GASTO POR JURISDICCION, ENTIDAD, FINALIDAD Y GASTOS FIGURATIVOS  
(en pesos)

JURISDICCION, ENTIDAD	ADMINISTRACION GUBERNAMENTAL	SERV. DE DEF. Y SEGURIDAD	SERVICIOS SOCIALES	SERVICIOS ECONOMICOS	DEUDA PUBLICA	GASTOS FIGURATIVOS	TOTAL
Pesquero	0	0	0	351.451.080	4.500.000	0	355.951.080
Instituto Nacional de Vitivinicultura	0	0	0	199.502.302	0	0	199.502.302
Instituto Nacional de Semillas	0	0	0	3.685.741.630	60.855.977	0	3.746.597.607
Servicio Nacional de Sanidad y Calidad Agroalimentaria	0	0	0	716.987.000	0	0	716.987.000
Ministerio de Turismo	0	0	0	716.987.000	0	0	716.987.000
Instituto Nacional de Promoción Turística	0	715.107.407	0	42.597.805.700	136.774.300	6.900.990	43.456.588.397
Ministerio de Transporte	0	715.107.407	0	0	0	0	715.107.407
Agencia Nacional de Seguridad Vial	0	0	0	39.757.964.405	136.774.300	6.900.990	39.901.639.695
Dirección Nacional de Visibilidad	0	0	0	614.649.353	0	0	614.649.353
Comisión Nacional de Regulación de Transporte	0	0	0	302.350.000	0	0	302.350.000
Organismo Regulador del Sistema Nacional de Aeropuertos	0	0	0	0	0	0	0
Administración Nacional de Aviación Civil	0	0	0	1.856.323.409	0	0	1.856.323.409
Junta de Investigación de Accidentes de Aviación Civil	0	0	0	66.518.533	0	0	66.518.533
Ministerio de Energía y Minería	0	0	5.386.412.116	1.126.165.399	0	7.042.000	6.519.619.515
Comisión Nacional de Energía Atómica	0	0	4.881.584.794	0	0	0	4.881.584.794
Servicio Geológico Minero Argentino	0	0	504.827.322	3.800.000	0	0	508.627.322
Ente Nacional Regulador del Gas	0	0	0	751.363.085	0	3.000.000	754.363.085
Ente Nacional Regulador de la Electricidad	0	0	0	371.002.314	0	4.042.000	375.044.314
Ministerio de Comunicaciones	0	0	0	1.620.818.885	0	1.862.383.453	3.483.202.338
Ente Nacional de Comunicaciones	0	0	0	1.620.818.885	0	1.862.383.453	3.483.202.338
Ministerio de Educación y Deportes	0	0	253.000.000	0	0	0	253.000.000
Fundación Miguel Lillo	0	0	141.900.000	0	0	0	141.900.000
Comisión Nacional de Evaluación y Acreditación Universitaria	0	0	111.100.000	0	0	0	111.100.000
Ministerio de Ciencia, Tecnología e Innovación	0	0	11.903.077.052	0	0	0	11.903.077.052
Productiva	0	0	10.162.615.410	0	0	0	10.162.615.410
Consejo Nacional de Investigaciones Científicas y Técnicas	0	0	1.740.461.642	0	0	0	1.740.461.642
Comisión Nacional de Actividades Espaciales	0	0	943.023.817	0	0	0	943.023.817
Ministerio de Cultura	0	0	214.756.275	0	0	0	214.756.275
Teatro Nacional Cervantes	0	0	473.451.728	0	0	0	473.451.728
Biblioteca Nacional	0	0	176.607.472	0	0	0	176.607.472
Instituto Nacional del Teatro	0	0	78.208.342	0	0	0	78.208.342
Fondo Nacional de las Artes	0	0	424.705.772	0	0	0	424.705.772
Ministerio de Trabajo, Empleo y Seguridad Social	0	0	0	0	0	0	0



Handwritten signature or initials.

Handwritten signature or initials.


H. Cámara de Diputados de la Nación

16-JGM-16  
OD 813  
118/.

TÍTULO III  
Planilla Nº 1A (Cont.)  
Anexa al Título III

ORGANISMOS DESCENTRALIZADOS  
COMPOSICION DEL GASTO POR JURISDICCION, ENTIDAD, FINALIDAD Y GASTOS FIGURATIVOS  
(en pesos)

JURISDICCION, ENTIDAD	FINALIDAD	ADMINISTRACION GUBERNAMENTAL	SERV. DE DEF. Y SEGURIDAD	SERVICIOS SOCIALES	SERVICIOS ECONOMICOS	DEUDA PUBLICA	GASTOS FIGURATIVOS	TOTAL
Superintendencia de Riesgos del Trabajo		0	0	424.705.772	0	0	0	424.705.772
Ministerio de Salud		0	0	12.763.434.922	0	500.000	24.898.650	12.788.833.572
Hospital Nacional en Red Especializado en Salud Mental y Adicciones "Licenciada Laura Bonaparte"		0	0	242.937.242	0	0	0	242.937.242
Hospital Nacional Dr. Baldomero Sommer		0	0	772.545.400	0	0	0	772.545.400
Administración Nacional de Medicamentos, Alimentos y Tecnología Médica		0	0	769.371.368	0	0	0	769.371.368
Instituto Nacional Central Único Coordinador de Ablación e Implante		0	0	193.525.476	0	0	400.000	193.925.476
Administración Nacional de Laboratorios e Institutos de Salud Dr. Carlos G. Malbrán		0	0	726.293.399	0	0	0	726.293.399
Hospital Nacional Profesor Alejandro Posadas		0	0	3.123.816.474	0	0	0	3.123.816.474
Colonia Nacional Dr. Manuel A. Montes de Oca		0	0	569.058.121	0	0	7.975.000	577.033.121
Instituto Nacional de Rehabilitación Psicoefísica del Sur Dr. Juan Olimio Tesone		0	0	216.625.579	0	0	1.840.000	218.465.579
Servicio Nacional de Rehabilitación		0	0	311.614.964	0	0	8.000	311.622.964
Superintendencia de Servicios de Salud		0	0	5.837.646.899	0	500.000	14.675.650	5.852.822.549
Ministerio de Ambiente y Desarrollo Sustentable		0	0	82.112.081	1.351.308.663	0	0	1.433.420.744
Administración de Parques Nacionales		0	0	82.112.081	1.351.308.663	0	0	1.433.420.744
Ministerio de Desarrollo Social		0	0	883.678.976	0	0	0	883.678.976
Instituto Nacional de Asociativismo y Economía Social		0	0	883.678.976	0	0	0	883.678.976
<b>TOTAL GASTOS CORRIENTES, DE CAPITAL Y FIGURATIVOS</b>		<b>8.297.471.921</b>	<b>715.107.407</b>	<b>41.593.149.358</b>	<b>56.579.894.955</b>	<b>304.048.777</b>	<b>1.969.872.093</b>	<b>109.459.544.511</b>



Handwritten signature or initials.


H. Cámara de Diputados de la Nación

16-JGM-16  
OD 813  
119/.

TITULO III  
Planilla N° 2A  
Anexa al Título III

ORGANISMOS DESCENTRALIZADOS  
COMPOSICION DEL GASTO POR JURISDICCION, ENTIDAD Y POR CARACTER ECONOMICO  
(en pesos)

CARACTER ECONOMICO SUB-JURISDICCION	GASTOS DE CONSUMO				GASTOS CORRIENTES				GASTOS DE CAPITAL				TOTAL GENERAL	
	REMUN.	OTROS G.C.			RENTAS DE LA PROPIED.	PREST. SEC.SOCIAL	IMPUESTOS DIRECTOS	TRANSF. CORRIENTES	TOTAL	INVERSION REAL.DIREC.	TRANSF. DE CAPITAL	INVERSION FINANCIERA		TOTAL
		88.022.022	68.022.022	1.289.683.022										
Poder Legislativo Nacional	1.221.661.000	88.022.022	1.289.683.022	95.000	0	2.249.776	838.200	1.292.866.000	14.657.000	0	0	14.657.000	1.307.523.000	
Auditoría General de la Nación	1.221.661.000	88.022.022	1.289.683.022	95.000	0	2.249.776	838.200	1.292.866.000	14.657.000	0	0	14.657.000	1.307.523.000	
Presidencia de la Nación	894.386.051	147.675.269	1.042.061.340	0	0	475.000	11.947.000	1.054.008.340	17.299.000	0	0	17.299.000	1.071.307.340	
Sindicatura General de la Nación	631.285.452	42.848.800	674.134.252	0	0	475.000	0	674.609.252	6.801.000	0	0	6.801.000	681.210.252	
Autoridad Regulatoria Nuclear	283.100.599	105.126.489	388.227.088	0	0	0	11.947.000	380.174.088	10.698.000	0	0	10.698.000	390.872.088	
Jefatura de Gabinete de Ministros	188.627.648	99.317.601	288.945.249	0	0	8.269.750	0	275.214.999	10.300.000	0	0	10.300.000	285.514.999	
Agencia de Administración de Bienes del Estado	188.627.648	99.317.601	288.945.249	0	0	8.269.750	0	275.214.999	10.300.000	0	0	10.300.000	285.514.999	
Ministerio del Interior, Obras Públicas y Vivienda	3.653.510.220	2.254.964.753	5.908.474.973	92.134.275	0	400.897	22.898.450	6.023.705.595	980.761.300	646.039.858	0	1.606.801.218	7.630.507.813	
Instituto Nacional del Agua	179.188.570	30.858.428	210.044.998	0	0	190.000	4.465.000	214.699.998	4.000.000	0	0	4.000.000	218.699.998	
Registro Nacional de las Personas	1.418.992.780	1.873.946.297	3.292.942.087	0	0	0	0	3.292.942.087	27.540.000	0	0	27.540.000	3.320.482.087	
Dirección Nacional de Migraciones	1.790.405.156	277.316.303	2.067.721.459	4.275	0	86.497	18.231.450	2.086.023.681	48.072.000	0	0	48.072.000	2.134.095.681	
Tribunal de Tasaciones de la Nación	47.500.000	3.277.500	50.777.500	0	0	0	0	50.777.500	1.550.000	0	0	1.550.000	52.327.500	
Ente Nacional de Obras Hidráulicas de Saneamiento	156.612.360	49.761.467	206.373.827	92.130.000	0	0	0	298.503.827	875.600.360	646.039.858	0	1.521.649.219	1.820.153.045	
Organismo Regulador de Seguridad de Presas	60.813.344	19.801.758	80.615.102	0	0	144.400	0	80.759.502	3.990.000	0	0	3.990.000	84.749.502	
Ministerio de Justicia y Derechos Humanos	199.105.987	59.488.800	217.594.787	0	0	22.625	87.031.830	304.645.222	2.870.700	0	0	2.870.700	307.516.922	
Instituto Nacional de Asuntos Indígenas	69.302.460	18.368.493	87.680.953	0	0	0	60.488.609	148.177.562	220.500	0	0	220.500	148.398.062	
Instituto Nacional contra la Discriminación, la Xenofobia y el Racismo	72.425.120	30.459.976	102.889.096	0	0	22.625	26.445.471	129.357.192	1.987.650	0	0	1.987.650	131.344.842	
Centro Internacional para la Promoción de los Derechos Humanos	16.374.387	10.640.331	27.014.718	0	0	0	99.750	27.114.468	662.550	0	0	662.550	27.777.018	
Ministerio de Defensa	1.912.180.823	1.065.338.332	2.977.519.155	0	0	0	4.772.625	2.982.290.000	268.907.189	0	0	268.907.189	3.251.197.289	
Instituto Geográfico Nacional	185.029.903	40.341.972	225.371.875	0	0	0	3.772.925	229.144.800	25.473.811	0	0	25.473.811	250.848.611	
Dirección General de Fabricaciones Militares	1.344.231.394	911.272.476	2.255.503.840	0	0	0	0	2.255.503.840	209.597.075	0	0	209.597.075	2.465.100.915	
Servicio Meteorológico Nacional	382.316.556	113.721.884	496.041.440	0	0	0	1.000.000	497.041.440	33.838.503	0	0	33.838.503	530.879.943	
Ministerio de Hacienda y Finanzas Públicas	884.805.846	102.310.471	1.027.116.317	0	0	587.575	3.631.400	1.031.335.292	25.746.988	0	0	25.746.988	1.057.082.280	
Comisión Nacional de Valores	190.064.600	55.207.946	225.272.546	0	0	0	461.700	225.734.246	3.555.801	0	0	3.555.801	229.290.149	



x 25


H. Cámara de Diputados de la Nación

16-JGM-16  
OD 813  
120/.

TITULO III  
Planilla Nº 2A (Cont.)  
Anexa al Título III

ORGANISMOS DESCENTRALIZADOS  
COMPOSICION DEL GASTO POR JURISDICCION, ENTIDAD Y POR CARACTER ECONOMICO  
(en pesos)

CARACTER ECONOMICO	GASTOS CORRIENTES						GASTOS DE CAPITAL				TOTAL GENERAL		
	GASTOS DE CONSUMO		RENTAS DE LA PROPIEDAD	PREST. SEG. SOCIAL	IMPUESTOS DIRECTOS	TRANSF. CORRIENTES	TOTAL	INVERSION REAL.DIREC.	TRANSF. DE CAPITAL	INVERSION FINANCIERA		TOTAL	
	REMUN.	OTROS G.C.											TOTAL
<b>JURISDICCION, SUBJURISDICCION</b>													
Superintendencia de Seguros de la Nación	404.305.747	60.501.700	464.807.447	0	0	0	100.700	464.808.147	5.889.442	0	0	5.889.442	470.697.589
Tribunal Fiscal de la Nación	186.128.788	22.953.550	209.082.338	0	0	0	38.000	209.118.338	1.777.950	0	0	1.777.950	210.896.288
Unidad de Infor. Financiera	84.308.701	43.647.273	127.955.974	0	0	0	3.051.000	131.006.974	14.725.895	0	0	14.725.895	146.300.244
Ministerio de Producción	712.734.747	69.886.755	782.621.502	0	0	0	933.745.500	1.716.367.002	33.304.142	36.884.241	0	70.188.383	1.788.526.978
Instituto Nacional de Tecnología Industrial	460.588.648	39.914.361	500.481.009	0	0	0	632.795.500	1.433.680.600	28.055.510	38.884.241	0	64.919.751	1.500.580.351
Instituto Nacional de la Propiedad Industrial	252.168.069	29.972.394	282.140.463	0	0	0	950.000	283.090.463	5.248.632	0	0	5.248.632	288.339.095
Ministerio de Agroindustria	7.634.263.777	1.532.565.068	9.166.828.845	0	0	0	177.849.009	9.344.677.854	470.910.029	0	0	470.910.029	9.815.587.883
Instituto Nacional de Tecnología Agropecuaria	4.142.810.784	561.442.809	4.704.253.593	0	0	0	174.899.009	4.879.152.602	231.068.188	0	0	231.068.188	5.110.220.790
Instituto Nacional de Investigación y Desarrollo Pesquero	213.748.997	92.149.999	305.898.996	0	0	0	950.000	306.848.996	183.427.490	0	0	183.427.490	490.276.486
Instituto Nacional de Vitivinicultura	304.948.994	42.750.000	347.698.994	0	0	0	0	347.698.994	3.751.086	0	0	3.751.086	351.450.080
Instituto Nacional de Semillas	80.750.000	118.383.550	199.133.550	0	0	0	2.000.000	199.133.550	388.852	0	0	388.852	199.522.402
Servicio Nacional de Sanidad y Calidad Agroalimentaria	2.882.002.882	719.838.711	3.601.841.593	0	0	0	2.100.925	3.601.841.593	72.286.413	0	0	72.286.413	3.674.128.006
Ministerio de Turismo	34.198.154	661.540.366	695.738.520	0	0	0	47.500	695.786.020	1.200.000	0	0	1.200.000	700.986.020
Instituto Nacional de Promoción Turística	34.199.134	881.540.366	915.739.500	0	0	0	47.500	915.787.000	1.200.000	0	0	1.200.000	916.987.000
Ministerio de Transporte	5.725.491.940	1.938.119.159	7.663.611.099	0	0	0	91.940.278	7.755.551.377	30.231.534.242	5.324.800.052	0	35.556.331.294	43.449.667.407
Agencia Nacional de Seguridad Vial	321.593.770	310.584.833	632.178.603	0	0	0	46.928.804	679.107.407	29.673.409	6.326.591	0	36.000.000	715.107.407
Dirección Nacional de Vialidad	3.211.949.999	1.204.348.837	4.416.298.836	0	0	0	0	4.416.298.836	30.022.928.539	5.318.273.491	0	35.341.200.000	39.884.738.705
Comisión Nacional de Regulación de Transporte	504.399.552	105.467.027	609.866.579	0	0	0	0	609.866.579	4.782.774	0	0	4.782.774	614.649.353
Organismo Regulador del Sistema Nacional de Aeropuertos	242.785.800	57.889.200	300.675.000	0	0	0	0	300.675.000	1.200.000	0	0	1.200.000	301.875.000
Administración Nacional de Aviación Civil	1.413.637.170	244.744.471	1.658.381.641	0	0	0	32.756.474	1.691.138.115	165.185.294	0	0	165.185.294	1.856.323.409
Junta de Investigación de Accidentes de Aviación Civil	31.125.849	15.088.771	46.214.620	0	0	0	12.255.000	58.469.620	7.786.228	0	0	7.786.228	66.255.848
Ministerio de Energía y Minería	3.200.108.041	1.240.835.525	4.440.943.566	0	0	0	210.864.003	4.651.807.569	1.854.809.239	2.105.807	0	1.856.915.048	6.512.377.515
Comisión Nacional de Energía Atómica	1.956.240.000	1.032.855.428	2.989.095.428	0	0	0	3.171.000	2.992.266.428	1.692.166.018	0	0	1.692.166.018	4.684.432.446



x 25



H. Cámara de Diputados de la Nación

16-JGM-16  
OD 813  
121/.

TITULO III  
Planilla Nº 2A (Cont.)  
Anexa al Título III

ORGANISMOS DESCENTRALIZADOS  
COMPOSICION DEL GASTO POR JURISDICCION, ENTIDAD Y POR CARACTER ECONOMICO  
(en pesos)

CARACTER ECONOMICO	GASTOS CORRIENTES					GASTOS DE CAPITAL			TOTAL GENERAL			
	GASTOS DE CONSUMO		RENTAS DE LA PROPIEDAD	PREST. SEG.SOCIAL	IMPUESTOS DIRECTOS	TRANSF. CORRIENTES	TOTAL	INVERSION REAL/DIREC.		TRANSF. DE CAPITAL	INVERSION FINANCIERA	TOTAL
	REMUN.	OTROS G.C.										
<b>JURISDICCION, SUBJURISDICCION</b>												
Servicio Geológico Minero Argentino	294.790.016	80.748.800	355.538.816	0	85.500	3.323.100	358.861.916	147.576.099	2.105.807	0	149.681.906	508.627.222
Ente Nacional Regulador del Gas	635.006.025	95.325.880	731.131.915	0	0	530.955	731.662.870	19.700.215	0	0	19.700.215	751.363.085
Ente Nacional Regulador de la Electricidad	313.272.000	51.807.407	365.179.407	0	0	458.000	365.637.407	5.386.907	0	0	5.386.907	371.024.314
Ministerio de Comunicaciones	1.208.105.603	287.815.176	1.505.920.779	0	442.825	107.130.046	1.613.295.650	7.525.235	0	0	7.525.235	1.620.818.885
Ente Nacional de Comunicaciones	1.208.105.603	287.815.176	1.505.920.779	0	442.825	107.130.046	1.613.295.650	7.525.235	0	0	7.525.235	1.620.818.885
Ministerio de Educación y Deportes	200.898.387	48.133.633	249.032.020	0	0	506.000	249.538.020	3.462.000	0	0	3.462.000	253.000.000
Fundación Miguel Lillo	136.098.387	5.500.633	141.700.000	0	0	0	141.700.000	200.000	0	0	200.000	141.900.000
Comisión Nacional de Evaluación y Acreditación Universitaria	64.899.000	42.833.000	107.332.000	0	0	506.000	107.838.000	3.262.000	0	0	3.262.000	111.100.000
Ministerio de Ciencia, Tecnología e Innovación Productiva	7.420.189.471	2.720.623.936	10.140.783.683	0	0	398.201.616	10.542.220.299	1.304.785.694	54.921.059	1.150.000	1.360.856.753	11.903.077.052
Consejo Nacional de Investigaciones Científicas y Técnicas	7.171.891.999	2.564.550.526	9.736.442.525	0	0	372.979.002	10.109.412.527	781.824	52.421.059	0	53.202.883	10.162.615.410
Comisión Nacional de Actividades Espaciales	248.277.748	156.073.410	404.351.158	0	0	23.231.614	427.582.772	1.304.000.870	2.500.000	1.150.000	1.307.653.870	1.740.481.842
Ministerio de Cultura	625.009.875	201.440.585	826.450.460	0	0	87.888.365	914.338.845	8.283.254	12.813.000	7.388.718	28.484.972	943.023.817
Teatro Nacional Cervantes	114.550.000	97.806.275	212.356.275	0	0	0	212.356.275	2.000.000	0	0	2.000.000	214.356.275
Biblioteca Nacional	401.374.997	67.812.035	469.187.032	0	0	190.000	469.377.032	4.074.896	0	0	4.074.896	473.451.928
Instituto Nacional del Teatro	73.314.497	23.320.725	96.635.222	0	0	67.310.250	163.945.472	1.300.000	11.362.000	0	12.662.000	176.607.472
Fondo Nacional de las Artes	35.770.381	12.501.550	48.271.931	0	0	20.188.135	68.460.066	908.558	1.451.000	7.388.718	9,748.276	78.208.342
Ministerio de Trabajo, Empleo y Seguridad Social	381.899.999	41.968.773	423.868.772	0	0	239.000	423.705.772	1.000.000	0	0	1.000.000	424.705.772
Superintendencia de Riesgos del Trabajo	381.899.999	41.968.773	423.868.772	0	0	239.000	423.705.772	1.000.000	0	0	1.000.000	424.705.772
Ministerio de Salud	5.333.183.883	2.152.457.931	7.485.641.814	0	2.571.707	5.040.337.082	12.529.994.868	232.864.517	1.875.537	0	234.840.054	12.763.904.922
Hospital Nacional en Red Especializado en Salud Mental y Adicciones "Licenciada Laura Bonaparte"	154.848.899	65.799.435	220.648.334	0	0	532.000	221.181.434	21.755.808	0	0	21.755.808	242.937.242
Hospital Nacional Dr. Baldobero Sommer	453.668.950	291.189.240	744.758.190	0	0	0	744.758.190	27.787.210	0	0	27.787.210	772.545.400
Administración Nacional de Medicamentos, Alimentos y Tecnología Médica	570.000.001	185.682.249	755.682.250	0	185.250	0	755.887.500	13.503.868	0	0	13.503.868	769.371.368



Handwritten signature or initials.


H. Cámara de Diputados de la Nación

16-JGM-16  
OD 813  
122/.

TITULO III  
Planilla Nº 2A (Cont.)  
Anexa al Título III

ORGANISMOS DESCENTRALIZADOS  
COMPOSICION DEL GASTO POR JURISDICCION, ENTIDAD Y POR CARACTER ECONOMICO  
(en pesos)

CARACTER ECONOMICO JURISDICCION, SUBJURISDICCION	GASTOS DE CONSUMO				GASTOS CORRIENTES						GASTOS DE CAPITAL				TOTAL GENERAL
	REMUN.	OTROS G.C.		TOTAL	RENTAS DE LA PROPIED.	PREST. SOCIAL	IMPUESTOS DIRECTOS	TRANSF. CORRIENTES	TOTAL	INVERSION REAL DIREC.	TRANSF. DE CAPITAL	INVERSION FINANCIERA	TOTAL		
		G.C.	OTROS G.C.												
Instituto Nacional Central Único Coordinador de Ablación e Implante Administración Nacional de Laboratorios e Institutos de Salud Dr. Carlos G. Malbrán	97.659.999	57.083.498	154.745.487	0	0	0	33.814.000	188.359.497	5.165.979	0	0	5.165.979	193.525.476		
Hospital Nacional Profesor Alejandro Posadas	458.107.447	214.947.583	674.055.030	0	0	377.530	2.607.750	677.040.290	49.253.109	0	0	49.253.109	726.293.399		
Colonia Nacional Dr. Manuel A. Montes de Oca	2.391.150.000	683.884.102	3.075.034.102	1.900	0	0	0	3.075.038.002	48.780.472	0	0	48.780.472	3.123.816.474		
Instituto Nacional de Rehabilitación Psicofísica del Sur Dr. Juan Olimio Tesone	399.612.392	237.550.559	547.162.951	0	0	0	3.316.350	550.481.301	18.578.829	0	0	18.578.829	568.058.121		
Servicio Nacional de Rehabilitación Superintendencia de Servicios de Salud Ministerio de Ambiente y Desarrollo Sustentable	140.073.699	68.635.924	208.013.623	0	0	2.527	0	208.016.150	7.609.429	0	0	7.609.429	216.625.579		
Administración de Parques Nacionales Ministerio de Desarrollo Social Instituto Nacional de Asociativismo y Economía Social	158.661.399	135.607.746	294.269.145	0	0	0	7.500.000	301.769.145	7.970.292	1.875.537	0	9.845.819	311.614.964		
TOTAL	588.499.897	211.771.615	800.271.512	542.385	0	2.008.400	4.992.764.962	5.805.585.359	32.561.540	270.000	0	32.561.540	5.838.148.899		
	773.430.128	358.910.551	1.132.340.677	0	73.000.000	321.732	4.676.923	1.210.339.332	222.811.412	270.000	0	222.811.412	1.433.420.744		
	773.430.128	358.910.551	1.132.340.677	0	73.000.000	321.732	4.676.923	1.210.339.332	222.811.412	270.000	0	222.811.412	1.433.420.744		
	297.661.699	101.820.711	399.482.410	0	0	0	352.171.880	741.654.290	11.270.047	71.549.323	59.205.316	142.024.666	883.678.978		
	287.861.699	101.820.711	389.682.410	0	0	0	352.171.880	741.654.290	11.270.047	71.549.323	59.205.316	142.024.666	883.678.978		
	42.410.834.493	15.244.931.437	57.655.765.930	304.433.923	73.000.000	21.997.799	7.534.967.807	85.586.465.469	35.884.424.048	6.161.038.877	57.744.034	41.903.208.959	107.489.572.418		



X 85

H. Cámara de Diputados de la Nación

16-JGM-16  
OD 813  
123/.

TÍTULO III  
Planilla Nº 3A  
Anexa al Título III

ORGANISMOS DESCENTRALIZADOS  
COMPOSICION DEL GASTO POR JURISDICCION, ENTIDAD Y FUENTE DE FINANCIAMIENTO  
(en pesos)

JURISDICCION, ENTIDAD	FINANCIAMIENTO				FUENTES INTERNAS				FUENTES EXTERNAS				TOTAL GENERAL
	TESORO NACIONAL	RECURSOS PROPIOS	REC. CIAFEC. ESPECIFICA	TRANSF. INTERNAS	CREDITO INTERNO	SUBTOTAL	TRANSF. EXTERNAS	CREDITO EXTERNO	SUBTOTAL	TOTAL GENERAL			
Poder Legislativo Nacional	1.284.523.000	23.000.000	0	0	0	1.307.523.000	0	0	0	1.307.523.000	0	0	1.307.523.000
Auditoría General de la Nación	1.284.523.000	23.000.000	0	0	0	1.307.523.000	0	0	0	1.307.523.000	0	0	1.307.523.000
Presidencia de la Nación	875.083.877	196.702.463	0	0	0	1.071.786.340	6.110.000	0	6.110.000	1.077.896.340	0	0	1.077.896.340
Sindicatura General de la Nación	593.631.699	87.578.553	0	0	0	681.210.252	0	0	0	681.210.252	0	0	681.210.252
Autoridad Regulatoria Nuclear	281.452.178	109.123.910	0	0	0	390.576.088	6.110.000	0	6.110.000	396.686.088	0	0	396.686.088
Jefatura de Gabinete de Ministros	279.407.599	6.107.400	0	0	0	285.514.999	0	0	0	285.514.999	0	0	285.514.999
Agencia de Administración de Bienes del Estado	279.407.599	6.107.400	0	0	0	285.514.999	0	0	0	285.514.999	0	0	285.514.999
Ministerio del Interior, Obras Públicas y Vivienda	4.167.955.756	2.619.290.710	0	0	0	6.787.246.466	0	852.761.347	852.761.347	7.640.007.813	0	0	7.640.007.813
Instituto Nacional del Agua	215.634.998	3.065.000	0	0	0	218.699.998	0	0	0	218.699.998	0	0	218.699.998
Registro Nacional de las Personas	2.174.029.278	1.146.452.809	0	0	0	3.320.482.087	0	0	0	3.320.482.087	0	0	3.320.482.087
Dirección Nacional de Migraciones	799.839.368	1.343.756.323	0	0	0	2.143.595.691	0	0	0	2.143.595.691	0	0	2.143.595.691
Tribunal de Tasaciones de la Nación	47.500.000	4.827.500	0	0	0	52.327.500	0	0	0	52.327.500	0	0	52.327.500
Ente Nacional de Obras Hídricas de Saneamiento	859.346.373	108.045.325	0	0	0	967.391.698	0	852.761.347	852.761.347	1.820.153.045	0	0	1.820.153.045
Organismo Regulador de Seguridad de Presas	71.605.749	13.143.753	0	0	0	84.749.502	0	0	0	84.749.502	0	0	84.749.502
Ministerio de Justicia y Derechos Humanos	307.519.922	0	0	0	0	307.519.922	0	0	0	307.519.922	0	0	307.519.922
Instituto Nacional de Asuntos Indígenas	148.398.062	0	0	0	0	148.398.062	0	0	0	148.398.062	0	0	148.398.062
Instituto Nacional contra la Discriminación, la Xenofobia y el Racismo	131.344.842	0	0	0	0	131.344.842	0	0	0	131.344.842	0	0	131.344.842
Centro Internacional para la Promoción de los Derechos Humanos	27.777.018	0	0	0	0	27.777.018	0	0	0	27.777.018	0	0	27.777.018
Ministerio de Defensa	1.286.773.272	1.952.423.997	0	0	0	3.239.197.269	0	0	0	3.239.197.269	0	0	3.239.197.269
Instituto Geográfico Nacional	246.894.313	8.324.098	0	0	0	255.218.411	0	0	0	255.218.411	0	0	255.218.411
Dirección General de Fabricaciones Militares	604.069.652	1.861.031.263	0	0	0	2.465.100.915	0	0	0	2.465.100.915	0	0	2.465.100.915
Servicio Meteorológico Nacional	437.809.307	93.068.636	0	0	0	530.877.943	0	0	0	530.877.943	0	0	530.877.943
Ministerio de Hacienda y Finanzas Públicas	559.746.556	550.670.724	0	0	0	1.110.417.280	0	0	0	1.110.417.280	0	0	1.110.417.280
Comisión Nacional de Valores	204.107.499	25.182.650	0	0	0	229.290.149	0	0	0	229.290.149	0	0	229.290.149
Superintendencia de Seguros de la Nación	0	523.930.589	0	0	0	523.930.589	0	0	0	523.930.589	0	0	523.930.589
Tribunal Fiscal de la Nación	210.896.298	0	0	0	0	210.896.298	0	0	0	210.896.298	0	0	210.896.298
Unidad de Información Financiera	144.742.759	1.557.485	0	0	0	146.300.244	0	0	0	146.300.244	0	0	146.300.244
Ministerio de Producción	967.380.313	821.548.663	0	0	0	1.788.928.976	0	0	0	1.788.928.976	0	0	1.788.928.976
Instituto Nacional de Tecnología Industrial	967.380.313	533.200.038	0	0	0	1.500.580.351	0	0	0	1.500.580.351	0	0	1.500.580.351



Handwritten signature or initials.


H. Cámara de Diputados de la Nación

16-JGM-16  
OD 813  
124/.

TITULO III  
Planilla Nº 3A (Cont.)  
Anexa al Título III

ORGANISMOS DESCENTRALIZADOS  
COMPOSICION DEL GASTO POR JURISDICCION, ENTIDAD Y POR FUENTE DE FINANCIAMIENTO  
(en pesos)

FINANCIAMIENTO	FUENTES INTERNAS						FUENTES EXTERNAS			TOTAL GENERAL
	TESORO NACIONAL	RECURSOS PROPIOS	REC. C/AFEC. ESPECIFICA	TRANSF. INTERNAS	CREDITO INTERNO	SUBTOTAL	TRANSF. EXTERNAS	CREDITO EXTERNO	SUBTOTAL	
JURISDICCION, ENTIDAD										
Instituto Nacional de la Propiedad Industrial	0	288.348.625	0	0	0	288.348.625	0	0	0	288.348.625
Ministerio de Agroindustria	974.588.515	8.457.274.235	12.780.401	0	0	9.444.623.151	0	439.778.578	439.778.578	9.884.401.729
Instituto Nacional de Tecnología Agropecuaria	318.250.001	4.524.619.654	0	0	0	4.842.869.655	0	289.203.800	289.203.800	5.112.073.255
Instituto Nacional de Investigación y Desarrollo Pesquero	359.218.519	0	12.780.401	0	0	371.998.920	0	98.278.565	98.278.565	470.277.485
Instituto Nacional de Vitivinicultura	297.099.995	58.851.085	0	0	0	355.951.080	0	0	0	355.951.080
Instituto Nacional de Semillas	0	199.502.302	0	0	0	199.502.302	0	0	0	199.502.302
Servicio Nacional de Sanidad y Calidad Agroalimentaria	0	3.674.301.194	0	0	0	3.674.301.194	0	72.296.413	72.296.413	3.746.597.607
Ministerio de Turismo	0	716.987.000	0	0	0	716.987.000	0	0	0	716.987.000
Instituto Nacional de Promoción Turística	0	716.987.000	0	0	0	716.987.000	0	0	0	716.987.000
Ministerio de Transporte	36.313.992.182	2.155.100.132	0	1.069.278.574	0	39.538.370.888	0	3.918.217.509	3.918.217.509	43.456.588.397
Agencia Nacional de Seguridad Vial	0	658.643.926	0	0	0	658.643.926	0	56.463.481	56.463.481	715.107.407
Dirección Nacional de Vialidad	34.907.927.020	62.690.073	0	1.069.278.574	0	36.039.885.667	0	3.861.754.028	3.861.754.028	39.901.639.695
Comisión Nacional de Regulación de Transporte	312.468.464	302.180.889	0	0	0	614.649.353	0	0	0	614.649.353
Organismo Regulador del Sistema Nacional de Aeropuertos	302.350.000	0	0	0	0	302.350.000	0	0	0	302.350.000
Administración Nacional de Aviación Civil	724.728.165	1.131.595.244	0	0	0	1.856.323.409	0	0	0	1.856.323.409
Junta de Investigación de Accidentes de Aviación Civil	66.518.533	0	0	0	0	66.518.533	0	0	0	66.518.533
Ministerio de Energía y Minería	5.337.611.890	1.172.393.625	3.800.000	5.814.000	0	6.519.619.515	0	0	0	6.519.619.515
Comisión Nacional de Energía Atómica	4.838.201.126	37.589.668	0	5.814.000	0	4.881.584.794	0	0	0	4.881.584.794
Servicio Geológico Minero Argentino	489.410.764	5.416.558	3.800.000	0	0	508.627.322	0	0	0	508.627.322
Ente Nacional Regulador del Gas	0	754.363.085	0	0	0	754.363.085	0	0	0	754.363.085
Ente Nacional Regulador de la Electricidad	0	375.044.314	0	0	0	375.044.314	0	0	0	375.044.314
Ministerio de Comunicaciones	0	3.483.202.338	0	0	0	3.483.202.338	0	0	0	3.483.202.338
Ente Nacional de Comunicaciones	0	3.483.202.338	0	0	0	3.483.202.338	0	0	0	3.483.202.338
Ministerio de Educación y Deportes	252.841.000	159.000	0	0	0	253.000.000	0	0	0	253.000.000
Fundación Miguel Lillo	141.741.000	159.000	0	0	0	141.900.000	0	0	0	141.900.000
Comisión Nacional de Evaluación y Acreditación Universitaria	111.100.000	0	0	0	0	111.100.000	0	0	0	111.100.000
Ministerio de Ciencia, Tecnología e Innovación Productiva	11.629.704.387	8.872.665	0	0	0	11.638.577.052	0	264.500.000	264.500.000	11.903.077.052



Handwritten signature or initials.

Handwritten signature or initials.


H. Cámara de Diputados de la Nación

16-JGM-16  
OD 813  
125/.

TÍTULO III  
Planilla N° 3A (Cont.)  
Anexa al Título III

ORGANISMOS DESCENTRALIZADOS  
COMPOSICION DEL GASTO POR JURISDICCION, ENTIDAD Y POR FUENTE DE FINANCIAMIENTO  
(en pesos)

FINANCIAMIENTO	FUENTES INTERNAS						FUENTES EXTERNAS			TOTAL GENERAL	
	JURISDICCION, ENTIDAD	TESORO NACIONAL	RECURSOS PROPIOS	REC. C/AFEC. ESPECIFICA	TRANSF. INTERNAS	CREDITO INTERNO	SUBTOTAL	TRANSF. EXTERNAS	CREDITO EXTERNO		SUBTOTAL
Consejo Nacional de Investigaciones Científicas y Técnicas	10.155.642.745	0	6.972.665	0	0	0	10.162.615.410	0	0	0	10.162.615.410
Comisión Nacional de Actividades Espaciales	1.474.061.642	0	1.900.000	0	0	0	1.475.961.642	0	264.500.000	264.500.000	1.740.461.642
Ministerio de Cultura	685.388.003	0	257.665.814	0	0	0	943.023.817	0	0	0	943.023.817
Teatro Nacional Cervantes	212.866.275	0	1.900.000	0	0	0	214.766.275	0	0	0	214.766.275
Biblioteca Nacional	472.501.728	0	950.000	0	0	0	473.451.728	0	0	0	473.451.728
Instituto Nacional del Teatro	0	0	176.607.472	0	0	0	176.607.472	0	0	0	176.607.472
Fondo Nacional de las Artes	0	0	78.208.342	0	0	0	78.208.342	0	0	0	78.208.342
Ministerio de Trabajo, Empleo y Seguridad Social	0	0	424.705.772	0	0	0	424.705.772	0	0	0	424.705.772
Superintendencia de Riesgos del Trabajo	0	0	424.705.772	0	0	0	424.705.772	0	0	0	424.705.772
Ministerio de Salud	6.101.610.810	0	6.677.886.932	0	0	0	12.779.497.742	9.335.830	0	9.335.830	12.788.833.572
Hospital Nacional en Red Especializado en Salud Mental y Adicciones "Licenciada Laura Bonaparte"	242.937.242	0	0	0	0	0	242.937.242	0	0	0	242.937.242
Hospital Nacional Dr. Baldomero Sommer	721.384.051	0	51.161.349	0	0	0	772.545.400	0	0	0	772.545.400
Administración Nacional de Medicamentos, Alimentos y Tecnología Médica	99.750.001	0	689.621.367	0	0	0	789.371.368	0	0	0	789.371.368
Instituto Nacional Central Único Coordinador de Ablación e Implante	179.541.476	0	14.384.000	0	0	0	193.925.476	0	0	0	193.925.476
Administración Nacional de Laboratorios e Institutos de Salud Dr. Carlos G. Malbrán	712.845.019	0	4.112.550	0	0	0	716.957.569	9.335.830	0	9.335.830	726.293.399
Hospital Nacional Profesor Alejandro Posadas	3.091.516.474	0	32.300.000	0	0	0	3.123.816.474	0	0	0	3.123.816.474
Colonia Nacional Dr. Manuel A. Montes de Oca	532.354.871	0	44.678.250	0	0	0	577.033.121	0	0	0	577.033.121
Instituto Nacional de Rehabilitación Psicosfísica del Sur Dr. Juan Olimio Tesone	209.697.112	0	8.768.467	0	0	0	218.465.579	0	0	0	218.465.579
Servicio Nacional de Rehabilitación	311.584.564	0	38.400	0	0	0	311.622.964	0	0	0	311.622.964
Superintendencia de Servicios de Salud	0	0	5.852.822.549	0	0	0	5.852.822.549	0	0	0	5.852.822.549
Ministerio de Ambiente y Desarrollo Sustentable	631.987.818	0	463.720.117	23.147.673	0	0	1.318.855.608	18.945.109	95.620.027	114.565.136	1.433.420.744
Administración de Parques Nacionales	631.987.818	0	463.720.117	23.147.673	0	0	1.318.855.608	18.945.109	95.620.027	114.565.136	1.433.420.744
Ministerio de Desarrollo Social	486.180.949	0	397.498.027	0	0	0	883.678.976	0	0	0	883.678.976



Handwritten signature and initials.


H. Cámara de Diputados de la Nación

16-JGM-16  
OD 813  
126/.

TITULO III  
Planilla Nº 3A (Cont.)  
Anexa al Título III

ORGANISMOS DESCENTRALIZADOS  
COMPOSICION DEL GASTO POR JURISDICCION, ENTIDAD Y POR FUENTE DE FINANCIAMIENTO  
(en pesos)

FINANCIAMIENTO	FUENTES INTERNAS						FUENTES EXTERNAS			TOTAL GENERAL
	TESORO NACIONAL	RECURSOS PROPIOS	REC. CIAFEC. ESPECIFICA	TRANSF. INTERNAS	CREDITO INTERNO	SUBTOTAL	TRANSF. EXTERNAS	CREDITO EXTERNO	SUBTOTAL	
JURISDICCION, ENTIDAD	466.180.949	397.498.027	0	0	0	883.678.976	0	0	0	883.678.976
Instituto Nacional de Asociativismo y Economía Social	72.344.245.849	30.395.209.614	39.728.074	1.075.092.574	0	103.854.276.111	34.390.939	5.570.877.461	5.605.268.400	109.459.544.511
TOTAL GASTOS CORRIENTES, DE CAPITAL Y FIGURATIVOS										



Handwritten signature and initials.

H. Cámara de Diputados de la Nación

16-JGM-16


OD 813

127/.

TITULO III  
Planilla N° 4A  
Anexa al Título III

**ORGANISMOS DESCENTRALIZADOS**  
**COMPOSICION DE LOS RECURSOS POR CARACTER ECONOMICO Y FUENTE DE FINANCIAMIENTO**  
(en pesos)

CARACTER ECONOMICO	IMPORTE
<b>Ingresos Corrientes</b>	81.927.794.709
Ingresos Tributarios	10.634.128.567
Impuestos Directos	388.210.567
Impuestos Indirectos	10.245.918.000
Aportes y Contribuciones a la Seguridad Social	11.777.370.446
Aportes y Contribuciones a la Seguridad Social	11.777.370.446
Ingresos No Tributarios	18.355.921.632
Tasas	14.471.919.096
Derechos	3.588.359.023
Otros No Tributarios	295.643.513
Ventas de Bienes y Serv. de las Administraciones Públicas	3.744.905.093
Ventas de Bienes y Serv. de las Administraciones Públicas	3.744.905.093
Rentas de la Propiedad	155.246.896
Intereses	137.666.226
Utilidades	18.243.547
Arrendamiento de Tierras y Terrenos	1.337.123
Transferencias Corrientes	21.954.128
Del Sector Externo	21.954.128
Contribuciones Figurativas para Financiaciones Corrientes	37.238.267.947
De la Administración Nacional	37.238.267.947
<b>Recursos de Capital</b>	36.510.713.125
Recursos Propios de Capital	223.000
Venta de Activos	223.000
Transferencias de Capital	1.081.715.385
Del Sector Público	1.069.278.574
Del Sector Externo	12.436.811
Disminución de la Inversión Financiera	11.059.759
Recuperación de Préstamos de Corto Plazo	2.261.480
Recuperación de Préstamos de Largo Plazo	8.798.279
Contribuciones Figurativas para Financiaciones de Capital	35.417.714.981
De la Administración Nacional	35.417.714.981
<b>TOTAL RECURSOS CORRIENTES, DE CAPITAL Y CONTRIBUCIONES FIGURATIVAS</b>	<b>118.438.507.834</b>



Handwritten signature or initials, possibly 'E L', written over the stamp.

Handwritten signature or initials, possibly 'M', written below the stamp.

H. Cámara de Diputados de la Nación

16-JGM-16  
OD 813  
128/.

TÍTULO III  
Planilla Nº 5A  
Anexa al Título III

ORGANISMOS DESCENTRALIZADOS  
CARACTER ECONOMICO DE LOS RECURSOS POR JURISDICCION Y ENTIDAD  
(en pesos)

CARACTER ECONOMICO	JURISDICCION, ENTIDAD	INGRESOS TRIBUTARIOS	CONTRIB. A LA SEG. SOCIAL	INGRESOS NO TRIBUTARIOS	VENTA DE BIENES Y SERVICIOS DE ADMIN. PUBLICAS	RENTAS DE LA PROPIEDAD	TRANSF. CORRIENTES	SUBTOTAL	RECURSOS PROPIOS DE CAPITAL	TRANSF. DE CAPITAL	DISMINUCION DE LA INV. FINANCIERA	SUBTOTAL	TOTAL
	Poder Legislativo Nacional	0	0	0	23.000.000	0	0	23.000.000	0	0	0	23.000.000	23.000.000
	Auditoría General de la Nación	0	0	0	23.000.000	0	0	23.000.000	0	0	0	23.000.000	23.000.000
	Presidencia de la Nación	0	0	208.043.875	92.308.211	723.789	4.594.000	305.667.875	0	1.516.000	0	1.516.000	307.183.875
	Sindicatura General de la Nación	0	0	0	92.308.211	723.789	0	93.030.000	0	0	0	93.030.000	93.030.000
	Autoridad Reguladora Nuclear	0	0	208.043.875	0	0	4.594.000	212.637.875	0	1.516.000	0	1.516.000	214.153.875
	Jefatura de Gabinete de Ministros	0	0	0	0	6.107.400	0	6.107.400	0	0	0	6.107.400	6.107.400
	Agencia de Administración de Bienes del Estado	0	0	0	0	6.107.400	0	6.107.400	0	0	0	6.107.400	6.107.400
	Ministerio del Interior, Obras Públicas y Vivienda	0	0	2.639.247.053	5.915.000	53.948.263	0	2.699.108.316	0	0	0	2.699.108.316	2.699.108.316
	Instituto Nacional del Agua	0	0	0	3.065.000	0	0	3.065.000	0	0	0	3.065.000	3.065.000
	Registro Nacional de las Personas	0	0	1.206.739.800	0	0	0	1.206.739.800	0	0	0	1.206.739.800	1.206.739.800
	Dirección Nacional de Migraciones	0	0	1.414.536.000	0	0	0	1.414.536.000	0	0	0	1,414,536,000	1,414,536,000
	Tribunal de Tasaciones de la Nación	0	0	4.827.500	0	0	0	4.827.500	0	0	0	4.827.500	4.827.500
	Ente Nacional de Obras Hídricas de Saneamiento	0	0	0	2.850.000	53.948.263	0	56.796.263	0	0	0	56.796.263	56.796.263
	Organismo Regulador de Seguridad de Presas	0	0	13.143.753	0	0	0	13.143.753	0	0	0	13,143,753	13,143,753
	Ministerio de Defensa	0	0	86.296.761	2.467.610.096	0	0	2.553.906.859	0	0	0	2,553,906,859	2,553,906,859
	Instituto Geográfico Nacional	0	0	6.363.276	2.378.835	0	0	8.742.111	0	0	0	8.742.111	8.742.111
	Dirección General de Fabricaciones Militares	0	0	0	2.461.031.263	0	0	2.461.031.263	0	0	0	2,461,031,263	2,461,031,263
	Servicio Meteorológico Nacional	0	0	91.933.485	4.200.000	0	0	96.133.485	0	0	0	96,133,485	96,133,485
	Ministerio de Hacienda y Finanzas Públicas	0	0	1.427.503.885	0	0	0	1,427,503,885	0	0	0	1,427,503,885	1,427,503,885
	Comisión Nacional de Valores	0	0	37.804.000	0	0	0	37,804,000	0	0	0	37,804,000	37,804,000
	Superintendencia de Seguros de la Nación	0	0	1.368.142.400	0	0	0	1,368,142,400	0	0	0	1,368,142,400	1,368,142,400
	Unidad de Información Financiera	0	0	1.557.465	0	0	0	1,557,465	0	0	0	1,557,465	1,557,465
	Ministerio de Producción Industrial	560.700.000	0	402.851.800	1.210.950	0	0	964.562.550	0	0	0	964,562,550	964,562,550
	Instituto Nacional de Tecnología Industrial	560.700.000	0	0	1.210.950	0	0	561.910.950	0	0	0	561,910,950	561,910,950



Handwritten signature and initials.




H. Cámara de Diputados de la Nación

16-JGM-16  
OD 813  
129/.

TÍTULO III  
Planilla Nº 5A (Cont.)  
Anexa al Título III

ORGANISMOS DESCENTRALIZADOS  
CARACTER ECONOMICO DE LOS RECURSOS POR JURISDICCION Y ENTIDAD  
(en pesos)

CARACTER ECONOMICO	JURISDICCION, ENTIDAD	INGRESOS TRIBUTARIOS	CONTRIB. A LA SEC. SOCIAL	INGRESOS NO TRIBUTARIOS	VENTA DE BIENES Y SERVICIOS DE ADMIN. PUBLICAS	RENTAS DE LA PROPIEDAD	TRANSF. CORRIENTES	SUBTOTAL	RECURSOS PROPIOS DE CAPITAL	TRANSF. DE CAPITAL	DISMINUCION DE LA INV. FINANCIERA	SUBTOTAL	TOTAL
	Instituto Nacional de la Propiedad Industrial	0	0	402.851.600	0	0	0	402.851.600	0	0	0	0	402.851.600
	Ministerio de Agroindustria	7.444.500.000	0	3.797.204.474	859.352.984	168.700	0	12.101.226.158	223.000	0	0	223.000	12.101.449.158
	Instituto Nacional de Tecnología Agropecuaria	5.702.400.000	0	4.893.300	0	168.700	0	5.707.562.000	223.000	0	0	223.000	5.707.785.000
	Instituto Nacional de Vitivinicultura	0	0	4.400.000	58.600.000	0	0	63.000.000	0	0	0	0	63.000.000
	Instituto Nacional de Semillas	0	0	5.891.000	204.309.000	0	0	210.000.000	0	0	0	0	210.000.000
	Servicio Nacional de Sanidad y Calidad Agroalimentaria	1.742.100.000	0	3.782.120.174	598.443.984	0	0	6.120.664.158	0	0	0	0	6.120.664.158
	Ministerio de Turismo	827.680.000	0	0	0	0	0	827.680.000	0	0	0	0	827.680.000
	Instituto Nacional de Promoción Turística	827.680.000	0	0	0	0	0	827.680.000	0	0	0	0	827.680.000
	Ministerio de Transporte	0	0	2.493.217.088	0	0	0	2.493.217.088	0	1.069.278.574	0	1.069.278.574	3.552.495.662
	Agencia Nacional de Seguridad Vial	0	0	908.000.000	0	0	0	908.000.000	0	0	0	0	908.000.000
	Dirección Nacional de Vialidad	0	0	95.979.024	0	0	0	95.979.024	0	1.069.278.574	0	1.069.278.574	1.135.257.598
	Comisión Nacional de Regulación de Transporte	0	0	318.085.147	0	0	0	318.085.147	0	0	0	0	318.085.147
	Administración Nacional de Aviación Civil	0	0	1.191.152.917	0	0	0	1.191.152.917	0	0	0	0	1.191.152.917
	Ministerio de Energía y Minería	0	0	1.253.747.413	129.736.479	16.243.547	0	1.399.727.439	0	0	788.279	798.279	1.400.325.718
	Comisión Nacional de Energía Atómica	0	0	3.881.200	17.444.921	16.243.547	0	37.569.668	0	0	788.279	798.279	38.367.947
	Servicio Geológico Minero Argentino	0	0	0	5.416.558	0	0	5.416.558	0	0	0	0	5.416.558
	Ente Nacional Regulador del Gas	0	0	778.257.021	106.875.000	0	0	885.132.021	0	0	0	0	885.132.021
	Ente Nacional Regulador de la Electricidad	0	0	470.609.192	0	0	0	470.609.192	0	0	0	0	470.609.192
	Ministerio de Comunicaciones	1.102.788.000	0	3.148.701.186	0	0	0	4.249.489.186	0	0	0	0	4.249.489.186
	Ente Nacional de Comunicaciones	1.102.788.000	0	3.148.701.186	0	0	0	4.249.489.186	0	0	0	0	4.249.489.186
	Ministerio de Educación y Deportes	0	0	16.000	143.000	0	0	159.000	0	0	0	0	159.000
	Fundación Miguel Lillo	0	0	16.000	143.000	0	0	159.000	0	0	0	0	159.000
	Ministerio de Ciencia, Tecnología e Innovación Productiva	0	0	0	10.100.000	0	0	10.100.000	0	0	0	0	10.100.000



Handwritten signature or initials.

Handwritten signature or initials.


H. Cámara de Diputados de la Nación

16-JGM-16  
OD 813  
130/.

TÍTULO III  
Planilla Nº 5A (Cont.)  
Anexa al Título III

ORGANISMOS DESCENTRALIZADOS  
CARACTER ECONOMICO DE LOS RECURSOS POR JURISDICCION Y ENTIDAD  
(en pesos)

JURISDICCION, ENTIDAD	INGRESOS TRIBUTARIOS	CONTRIB. A LA SEG. SOCIAL	INGRESOS NO TRIBUTARIOS	VENTA DE BIENES Y SERVICIOS DE ADMIN. PUBLICAS	RENTAS DE LA PROPIEDAD	TRANSF. CORRIENTES	SUBTOTAL	RECURSOS PROPIOS DE CAPITAL	TRANSF. DE CAPITAL	DISMINUCION DE LA INV. FINANCIERA	SUBTOTAL	TOTAL
Consejo Nacional de Investigaciones Científicas y Técnicas	0	0	0	8.200.000	0	0	8.200.000	0	0	0	0	8.200.000
Comisión Nacional de Actividades Especiales	0	0	0	1.900.000	0	0	1.900.000	0	0	0	0	1.900.000
Ministerio de Cultura	318.861.875	0	63.320.240	3.100.000	23.920.074	0	408.202.189	0	0	2.261.480	2.261.480	411.463.669
Teatro Nacional Cervantes	0	0	0	1.900.000	0	0	1.900.000	0	0	0	0	1.900.000
Biblioteca Nacional	0	0	0	950.000	0	0	950.000	0	0	0	0	950.000
Instituto Nacional del Teatro	318.861.875	0	0	0	0	0	318.861.875	0	0	0	0	318.861.875
Fondo Nacional de las Artes	0	0	63.320.240	250.000	23.920.074	0	87.490.314	0	0	2.261.480	2.261.480	89.751.794
Ministerio de Trabajo, Empleo y Seguridad Social	0	0	1.489.157.535	0	0	0	1.489.157.535	0	0	0	0	1.489.157.535
Superintendencia de Riesgos del Trabajo	0	0	1.489.157.535	0	0	0	1.489.157.535	0	0	0	0	1.489.157.535
Ministerio de Salud	3.000.000	11.704.370.446	873.739.000	152.423.016	50.400.000	8.184.250	12.792.116.712	0	1.151.580	0	1.151.580	12.793.268.292
Hospital Nacional Dr. Baldomero Somnier	0	0	0	51.161.349	0	0	51.161.349	0	0	0	0	51.161.349
Administración Nacional de Medicamentos, Alimentos y Tecnología Médica	0	0	757.319.000	0	0	0	757.319.000	0	0	0	0	757.319.000
Instituto Nacional Central Único Coordinador de Ablación e Implante	3.000.000	0	0	11.384.000	0	0	14.384.000	0	0	0	0	14.384.000
Administración Nacional de Laboratorios e Institutos de Salud	0	0	0	4.112.580	0	8.184.250	12.296.830	0	1.151.580	0	1.151.580	13.448.380
Dr. Carlos G. Malbrán Hospital Nacional Profesor Alejandro Posadas	0	0	0	32.300.000	0	0	32.300.000	0	0	0	0	32.300.000
Colonia Nacional Dr. Manuel A. Montes de Oca	0	0	0	44.678.250	0	0	44.678.250	0	0	0	0	44.678.250
Instituto Nacional de Rehabilitación Psicológica del Sur Dr. Juan Olimio Tesone	0	0	20.000	6.748.467	0	0	6.768.467	0	0	0	0	6.768.467
Servicio Nacional de Rehabilitación	0	0	0	38.400	0	0	38.400	0	0	0	0	38.400



Handwritten signature and initials.

Handwritten signature and initials.

H. Cámara de Diputados de la Nación

16-JGM-16


OD 813

131/.

**TITULO III**  
Planilla N° 5A (Cont.)  
Anexa al Título III

**ORGANISMOS DESCENTRALIZADOS**  
**CARACTER ECONOMICO DE LOS RECURSOS POR JURISDICCION Y ENTIDAD**  
(en pesos)

CARACTER ECONOMICO JURISDICCION, ENTIDAD	INGRESOS TRIBUTARIOS	CONTRIB. A LA SEG. SOCIAL	INGRESOS NO TRIBUTARIOS	VENTA DE BIENES Y SERVICIOS DE ADMIN. PUBLICAS	RENTAS DE LA PROPIEDAD	TRANSF. CORRIENTES	SUBTOTAL	RECURSOS PROPIOS DE CAPITAL	TRANSF. DE CAPITAL	DISMINUCION DE LA INV. FINANCIERA	SUBTOTAL	TOTAL
Superintendencia de Servicios de Salud	0	11.704.370.446	116.400.000	0	50.400.000	0	11.871.170.446	0	0	0	0	11.871.170.446
Ministerio de Ambiente y Desarrollo Sustentable	0	73.000.000	407.655.522	7.355	1.337.123	9.175.878	491.175.878	0	9.769.231	0	9.769.231	500.945.109
Administración de Parques Nacionales	0	73.000.000	407.655.522	7.355	1.337.123	9.175.878	491.175.878	0	9.769.231	0	9.769.231	500.945.109
Ministerio de Desarrollo Social	356.588.692	0	65.220.000	0	2.400.000	0	424.208.692	0	0	8.000.000	8.000.000	432.208.692
Instituto Nacional de Asociativismo y Economía Social	356.588.692	0	65.220.000	0	2.400.000	0	424.208.692	0	0	8.000.000	8.000.000	432.208.692
<b>TOTAL RECURSOS CORRIENTES Y DE CAPITAL</b>	<b>10.634.128.667</b>	<b>11.777.370.446</b>	<b>18.355.921.632</b>	<b>3.744.905.093</b>	<b>155.246.896</b>	<b>21.954.128</b>	<b>44.689.526.762</b>	<b>223.000</b>	<b>1.081.715.385</b>	<b>11.055.759</b>	<b>1.092.398.144</b>	<b>45.782.524.806</b>



Handwritten signature and initials.


H. Cámara de Diputados de la Nación

16-JGM-16  
OD 813  
132/.

TÍTULO III  
Planilla Nº 6A  
Anexa al Título III

ORGANISMOS DESCENTRALIZADOS  
GASTOS FIGURATIVOS  
(en pesos)

DESTINO	PARA EROGACIONES CORRIENTES				PARA EROGACIONES DE CAPITAL				TOTAL GENERAL
	A ADMINISTR. CENTRAL		A ORGANISM. DESCENTRAL.		A ADMINISTR. CENTRAL		A ORGANISM. DESCENTRAL.		
		A INSTT. DE SEG. SOC.		A INSTT. DE SEG. SOC.		A INSTT. DE SEG. SOC.		A INSTT. DE SEG. SOC.	
<b>JURISDICCION, ENTIDAD</b>									
Presidencia de la Nación	0	5.814.000	0	5.814.000	0	0	0	0	5.814.000
Autoridad Regulatoria Nuclear	0	5.814.000	0	5.814.000	0	0	0	0	5.814.000
Ministerio del Interior, Obras Públicas y Vivienda	9.500.000	0	0	9.500.000	0	0	0	0	9.500.000
Dirección Nacional de Migraciones	9.500.000	0	0	9.500.000	0	0	0	0	9.500.000
Ministerio de Hacienda y Finanzas Públicas	53.333.000	0	0	53.333.000	0	0	0	0	53.333.000
Superintendencia de Seguros de la Nación	53.333.000	0	0	53.333.000	0	0	0	0	53.333.000
Ministerio de Transporte	6.900.990	0	0	6.900.990	0	0	0	0	6.900.990
Dirección Nacional de Vialidad	6.900.990	0	0	6.900.990	0	0	0	0	6.900.990
Ministerio de Energía y Minería	7.042.000	0	0	7.042.000	0	0	0	0	7.042.000
Ente Nacional Regulador del Gas	3.000.000	0	0	3.000.000	0	0	0	0	3.000.000
Ente Nacional Regulador de la Electricidad	4.042.000	0	0	4.042.000	0	0	0	0	4.042.000
Ministerio de Comunicaciones	961.161.468	0	0	961.161.468	901.221.985	0	0	901.221.985	1.862.383.453
Ente Nacional de Comunicaciones	961.161.468	0	0	961.161.468	901.221.985	0	0	901.221.985	1.862.383.453
Ministerio de Salud	24.898.650	0	0	24.898.650	0	0	0	0	24.898.650
Instituto Nacional Central Único Coordinador de Ablación e Implante	400.000	0	0	400.000	0	0	0	0	400.000
Colonia Nacional Dr. Manuel A. Montes de Oca	7.975.000	0	0	7.975.000	0	0	0	0	7.975.000
Instituto Nacional de Rehabilitación Psicosfísica del Sur	1.840.000	0	0	1.840.000	0	0	0	0	1.840.000
Dr. Juan Olimpio Tesone	8.000	0	0	8.000	0	0	0	0	8.000
Servicio Nacional de Rehabilitación	14.675.650	0	0	14.675.650	0	0	0	0	14.675.650
Superintendencia de Servicios de Salud	1.062.835.108	0	0	1.062.835.108	901.221.985	0	0	901.221.985	1.969.872.093
<b>TOTAL</b>									



Handwritten signature or initials.

## H. Cámara de Diputados de la Nación

16-JGM-16

OD 813

133/.

TÍTULO III  
Planilla Nº 7A  
Anexa al Título III

ORGANISMOS DESCENTRALIZADOS  
CONTRIBUCIONES FIGURATIVAS

(en pesos)

ORIGEN	PARA FINANCIACIONES CORRIENTES				PARA FINANCIACIONES DE CAPITAL				TOTAL GENERAL
	DE ADMINISTR. CENTRAL	DE ORGANISM. DESCENTRAL.	DE INSTIT. DE SEG. SOC.	SUBTOTAL	DE ADMINISTR. CENTRAL	DE ORGANISM. DESCENTRAL.	DE INSTIT. DE SEG. SOC.	SUBTOTAL	
JURISDICCION, ENTIDAD									
Poder Legislativo Nacional	1.269.866.000	0	0	1.269.866.000	14.657.000	0	0	14.657.000	1.284.523.000
Auditoría General de la Nación	1.269.866.000	0	0	1.269.866.000	14.657.000	0	0	14.657.000	1.284.523.000
Presidencia de la Nación	870.483.877	0	0	870.483.877	4.600.000	0	0	4.600.000	875.083.877
Sindicatura General de la Nación	590.031.699	0	0	590.031.699	3.600.000	0	0	3.600.000	593.631.699
Autoridad Regulatoria Nuclear	280.452.178	0	0	280.452.178	1.000.000	0	0	1.000.000	281.452.178
Jefatura de Gabinete de Ministros	269.107.599	0	0	269.107.599	10.300.000	0	0	10.300.000	279.407.599
Agencia de Administración de Bienes del Estado	269.107.599	0	0	269.107.599	10.300.000	0	0	10.300.000	279.407.599
Ministerio del Interior, Obras Públicas y Vivienda	3.437.533.462	0	0	3.437.533.462	730.422.294	0	0	730.422.294	4.167.955.756
Instituto Nacional del Agua	212.134.998	0	0	212.134.998	3.500.000	0	0	3.500.000	215.634.998
Registro Nacional de las Personas	2.147.489.278	0	0	2.147.489.278	26.540.000	0	0	26.540.000	2.174.029.278
Dirección Nacional de Migraciones	767.536.358	0	0	767.536.358	32.303.000	0	0	32.303.000	799.839.358
Tribunal de Tasaciones de la Nación	47.500.000	0	0	47.500.000	0	0	0	0	47.500.000
Ente Nacional de Obras Hidricas de Saneamiento	193.917.079	0	0	193.917.079	665.429.294	0	0	665.429.294	859.346.373
Organismo Regulador de Seguridad de Presas	68.955.749	0	0	68.955.749	2.650.000	0	0	2.650.000	71.605.749
Ministerio de Justicia y Derechos Humanos	304.649.222	0	0	304.649.222	2.870.700	0	0	2.870.700	307.519.922
Instituto Nacional de Asuntos Indígenas	148.177.562	0	0	148.177.562	220.500	0	0	220.500	148.398.062
Instituto Nacional contra la Discriminación, la Xenofobia y el Racismo	129.357.192	0	0	129.357.192	1.987.650	0	0	1.987.650	131.344.842
Centro Internacional para la Promoción de los Derechos Humanos	27.114.468	0	0	27.114.468	662.550	0	0	662.550	27.777.018
Ministerio de Defensa	1.243.681.546	0	0	1.243.681.546	45.091.726	0	0	45.091.726	1.288.773.272
Instituto Geográfico Nacional	221.802.587	0	0	221.802.587	25.091.726	0	0	25.091.726	246.894.313
Dirección General de Fabricaciones Militares	584.069.652	0	0	584.069.652	20.000.000	0	0	20.000.000	604.069.652
Servicio Meteorológico Nacional	437.809.307	0	0	437.809.307	0	0	0	0	437.809.307
Ministerio de Hacienda y Finanzas Públicas	544.800.396	0	0	544.800.396	14.946.160	0	0	14.946.160	559.746.556
Comisión Nacional de Valores	204.107.499	0	0	204.107.499	0	0	0	0	204.107.499
Tribunal Fiscal de la Nación	209.118.348	0	0	209.118.348	1.777.950	0	0	1.777.950	210.896.298
Unidad de Infor. Financiera	131.574.549	0	0	131.574.549	13.168.210	0	0	13.168.210	144.742.759
Ministerio de Producción	964.542.297	0	0	964.542.297	2.838.016	0	0	2.838.016	967.380.313
Instituto Nacional de Tecnología Industrial	964.542.297	0	0	964.542.297	2.838.016	0	0	2.838.016	967.380.313
Ministerio de Agroindustria	922.199.991	0	0	922.199.991	235.723.903	0	0	235.723.903	1.157.923.894
Instituto Nacional de Tecnología Agropecuaria	318.250.001	0	0	318.250.001	0	0	0	0	318.250.001
Instituto Nacional de Investigación y Desarrollo Pesquero	306.849.995	0	0	306.849.995	163.427.490	0	0	163.427.490	470.277.485



H. Cámara de Diputados de la Nación

16-JGM-16  
OD 813  
134/.

TÍTULO III  
Planilla Nº 7A(Cont.)  
Anexa al Título III

ORGANISMOS DESCENTRALIZADOS  
CONTRIBUCIONES FIGURATIVAS  
(en pesos)



ORIGEN	PARA FINANCIACIONES CORRIENTES				PARA FINANCIACIONES DE CAPITAL				TOTAL GENERAL
	DE ADMINISTR. CENTRAL	DE ORGANISM. DESCENTRAL.	DE INSTIT. DE SEG. SOC.	SUBTOTAL	DE ADMINISTR. CENTRAL	DE ORGANISM. DESCENTRAL.	DE INSTIT. DE SEG. SOC.	SUBTOTAL	
<b>JURISDICCION, ENTIDAD</b>									
Instituto Nacional de Vitivinicultura	297.099.995	0	0	297.099.995	0	0	0	0	297.099.995
Servicio Nacional de Sanidad y Calidad Agroalimentaria	0	0	0	0	72.296.413	0	0	72.296.413	72.296.413
<b>Ministerio de Transporte</b>									
Dirección Nacional de Vialidad	5.317.326.593	0	0	5.317.326.593	30.996.665.589	0	0	30.996.665.589	36.313.992.182
Comisión Nacional de Regulación de Transporte	4.090.215.725	0	0	4.090.215.725	30.817.711.295	0	0	30.817.711.295	34.907.927.020
Organismo Regulador del Sistema Nacional de Aeropuertos	307.665.690	0	0	307.665.690	4.782.774	0	0	4.782.774	312.468.464
Administración Nacional de Aviación Civil	301.150.000	0	0	301.150.000	1.200.000	0	0	1.200.000	302.350.000
Junta de Investigación de Accidentes de Aviación Civil	559.542.871	0	0	559.542.871	165.185.294	0	0	165.185.294	724.728.165
<b>Ministerio de Energía y Minería</b>									
Comisión Nacional de Energía Atómica	58.732.307	0	0	58.732.307	7.786.226	0	0	7.786.226	66.518.533
Servicio Geológico Minero Argentino	3.513.496.624	5.814.000	0	3.519.310.624	1.827.915.266	0	0	1.827.915.266	5.347.225.890
Ministerio de Educación y Deportes	3.156.035.108	5.814.000	0	3.161.849.108	1.682.166.018	0	0	1.682.166.018	4.844.015.126
Fundación Miguel Lillo	357.461.516	0	0	357.461.516	145.749.248	0	0	145.749.248	503.210.764
Comisión Nacional de Evaluación y Acreditación Universitaria	249.379.000	0	0	249.379.000	3.462.000	0	0	3.462.000	252.841.000
<b>Ministerio de Ciencia, Tecnología e Innovación Productiva</b>									
Consejo Nacional de Investigaciones Científicas y Técnicas	141.541.000	0	0	141.541.000	200.000	0	0	200.000	141.741.000
Comisión Nacional de Actividades Espaciales	107.838.000	0	0	107.838.000	3.262.000	0	0	3.262.000	111.100.000
Ministerio de Cultura	10.534.202.299	0	0	10.534.202.299	1.095.502.088	0	0	1.095.502.088	11.629.704.387
Teatro Nacional Cervantes	10.103.294.527	0	0	10.103.294.527	52.348.218	0	0	52.348.218	10.155.642.745
Biblioteca Nacional	430.907.772	0	0	430.907.772	1.043.153.870	0	0	1.043.153.870	1.474.061.642
Ministerio de Salud	679.263.307	0	0	679.263.307	6.074.696	0	0	6.074.696	685.338.003
Hospital Nacional en Red Especializado en Salud Mental y Adicciones "Licenciada Laura Bohoparte"	210.856.275	0	0	210.856.275	2.000.000	0	0	2.000.000	212.856.275
Hospital Nacional Dr. Baldomero Sommer	468.427.032	0	0	468.427.032	4.074.696	0	0	4.074.696	472.501.728
Administración Nacional de Medicamentos, Alimentos y Tecnología Médica	5.914.746.962	0	0	5.914.746.962	186.863.848	0	0	186.863.848	6.101.610.810
Instituto Nacional Central Único Coordinador de Ablación e Implante	221.181.434	0	0	221.181.434	21.755.808	0	0	21.755.808	242.937.242
	694.117.491	0	0	694.117.491	27.266.560	0	0	27.266.560	721.384.051
	99.750.001	0	0	99.750.001	0	0	0	0	99.750.001
	174.375.497	0	0	174.375.497	5.165.979	0	0	5.165.979	179.541.476


H. Cámara de Diputados de la Nación

16-JGM-16  
OD 813  
135/.

TITULO III  
Planilla Nº 7A(Cont.)  
Anexa al Título III

ORGANISMOS DESCENTRALIZADOS  
CONTRIBUCIONES FIGURATIVAS  
(en pesos)

ORIGEN	PARA FINANCIACIONES CORRIENTES			PARA FINANCIACIONES DE CAPITAL			TOTAL GENERAL
	DE ADMINISTR. CENTRAL	DE ORGANISM. DESCENTRAL.	DE INSTIT. DE SEG. SOC.	DE ADMINISTR. CENTRAL	DE ORGANISM. DESCENTRAL.	DE INSTIT. DE SEG. SOC.	
Administración Nacional de Laboratorios e Institutos de Salud Dr. Carlos G. Malbrán	664.743.490	0	0	48.101.529	0	0	712.845.019
Hospital Nacional Profesor Alejandro Posadas	3.042.736.002	0	0	48.780.472	0	0	3.091.516.474
Colonia Nacional Dr. Manuel A. Montes de Oca	513.778.051	0	0	18.576.820	0	0	532.354.871
Instituto Nacional de Rehabilitación Psicosfísica del Sur Dr. Juan Olimio Tesone	202.326.251	0	0	7.370.861	0	0	209.697.112
Servicio Nacional de Rehabilitación	301.738.745	0	0	9.845.819	0	0	311.584.564
Ministerio de Ambiente y Desarrollo Sustentable	776.796.359	0	0	173.959.159	0	0	950.755.518
Administración de Parques Nacionales	776.796.359	0	0	173.959.159	0	0	950.755.518
Ministerio de Desarrollo Social	420.358.413	0	0	65.822.536	0	0	486.180.949
Instituto Nacional de Asociativismo y Economía Social	420.358.413	0	0	65.822.536	0	0	486.180.949
<b>TOTAL</b>	<b>37.232.453.947</b>	<b>5.814.000</b>	<b>0</b>	<b>35.417.714.981</b>	<b>0</b>	<b>0</b>	<b>72.655.982.928</b>



Handwritten signature or initials.

Handwritten signature or initials.


H. Cámara de Diputados de la Nación

16-JGM-16  
OD 813  
136/.

TÍTULO III  
Planilla N° 8A  
Anexa al Título III

ORGANISMOS DESCENTRALIZADOS  
FUENTES FINANCIERAS  
(en pesos)

JURISDICCION, ENTIDAD	CARACTER ECONOMICO	DISMINUCION DE LA INVERSION FINANCIERA	ENDEUD. PUBLICO E INCREMENTO DE OTROS PASIVOS	CONTRIBUCIONES FIGURATIVAS PARA APLIC. FINAN.	TOTAL
<b>JURISDICCION, ENTIDAD</b>					
Ministerio del Interior, Obras Públicas y Vivienda		234.461.551	853.494.157	0	1.087.955.708
Ente Nacional de Obras Hídricas de Saneamiento		234.461.551	853.494.157	0	1.087.955.708
Ministerio de Producción		0	0	2.210.000	2.210.000
Instituto Nacional de Tecnología Industrial		0	0	2.210.000	2.210.000
Ministerio de Agroindustria		0	269.203.600	7.230.000	276.433.600
Instituto Nacional de Tecnología Agropecuaria		0	269.203.600	0	269.203.600
Instituto Nacional de Vitivinicultura		0	0	7.230.000	7.230.000
Ministerio de Transporte		0	4.492.852.509	4.175.484.093	8.668.336.602
Agencia Nacional de Seguridad Vial		0	56.463.481	0	56.463.481
Dirección Nacional de Vialidad		0	4.436.389.028	4.175.484.093	8.611.873.121
Ministerio de Energía y Minería		0	0	2.640.410.328	2.640.410.328
Comisión Nacional de Energía Atómica		0	0	2.640.410.328	2.640.410.328
Ministerio de Ciencia, Tecnología e Innovación Productiva		0	264.500.000	0	264.500.000
Comisión Nacional de Actividades Espaciales		0	264.500.000	0	264.500.000
<b>TOTAL</b>		<b>234.461.551</b>	<b>5.880.050.266</b>	<b>6.825.334.421</b>	<b>12.939.846.238</b>





## H. Cámara de Diputados de la Nación

16-JGM-16  
OD 813  
137/.TÍTULO III  
Planilla Nº 9A  
Anexa al Título IIIORGANISMOS DESCENTRALIZADOS  
APLICACIONES FINANCIERAS  
(en pesos)

JURISDICCION, ENTIDAD	CARACTER ECONOMICO	INVERSION FINANCIERA	AMORTIZ. DE DEUDA Y DISMINUCION DE OTROS PASIVOS	GASTOS FIGURATIVOS PARA APLIC. FINANCIERAS	TOTAL
Presidencia de la Nación		104.371.412	0	0	104.371.412
Sindicatura General de la Nación		5.451.447	0	0	5.451.447
Autoridad Regulatoria Nuclear		98.919.965	0	0	98.919.965
Ministerio del Interior, Obras Públicas y Vivienda		143.411.966	171.600.001	0	315.011.967
Registro Nacional de las Personas		60.286.991	0	0	60.286.991
Dirección Nacional de Migraciones		70.779.677	0	0	70.779.677
Ente Nacional de Obras Hídricas de Saneamiento		12.345.298	171.600.001	0	183.945.299
Ministerio de Defensa		603.482.862	0	0	603.482.862
Instituto Geográfico Nacional		418.013	0	0	418.013
Dirección General de Fabricaciones Militares		600.000.000	0	0	600.000.000
Servicio Meteorológico Nacional		3.064.849	0	0	3.064.849
Ministerio de Hacienda y Finanzas Públicas		876.833.161	0	0	876.833.161
Comisión Nacional de Valores		12.621.350	0	0	12.621.350
Superintendencia de Seguros de la Nación		864.211.811	0	0	864.211.811
Ministerio de Producción		163.213.887	2.210.000	0	165.423.887
Instituto Nacional de Tecnología Industrial		48.710.912	2.210.000	0	50.920.912
Instituto Nacional de la Propiedad Industrial		114.502.975	0	0	114.502.975
Ministerio de Agroindustria		3.478.745.652	172.659.271	0	3.651.404.923
Instituto Nacional de Tecnología Agropecuaria		1.168.851.746	14.313.600	0	1.183.165.346
Instituto Nacional de Vitivinicultura		4.148.915	7.230.000	0	11.378.915
Instituto Nacional de Semillas		10.497.698	0	0	10.497.698
Servicio Nacional de Sanidad y Calidad Agroalimentaria		2.295.247.293	151.115.671	0	2.446.362.964
Ministerio de Turismo		110.693.000	0	0	110.693.000
Instituto Nacional de Promoción Turística		110.693.000	0	0	110.693.000
Ministerio de Transporte		3.334.254.749	1.743.981.300	0	5.078.236.049
Agencia Nacional de Seguridad Vial		249.356.074	0	0	249.356.074
Dirección Nacional de Vialidad		3.009.436.744	1.743.981.300	0	4.753.418.044
Comisión Nacional de Regulación de Transporte		15.904.258	0	0	15.904.258
Administración Nacional de Aviación Civil		59.557.673	0	0	59.557.673
Ministerio de Energía y Minería		2.867.744.142	798.279	0	2.868.542.421



## H. Cámara de Diputados de la Nación

16-JGM-16


OD 813

138/.

**TITULO III**  
Planilla Nº 9A (Cont.)  
Anexa al Título III

**ORGANISMOS DESCENTRALIZADOS**  
**APLICACIONES FINANCIERAS**  
(en pesos)

JURISDICCION, ENTIDAD	CARACTER ECONOMICO	INVERSION FINANCIERA	AMORTIZ. DE DEUDA Y DISMINUCION DE OTROS PASIVOS	GASTOS FIGURATIVOS PARA APLIC. FINANCIERAS	TOTAL
Comisión Nacional de Energía Atómica		2.640.410.328	798.279	0	-2.641.208.607
Ente Nacional Regulador del Gas		131.768.936	0	0	131.768.936
Ente Nacional Regulador de la Electricidad		95.564.878	0	0	95.564.878
Ministerio de Comunicaciones		766.296.848	0	0	766.296.848
Ente Nacional de Comunicaciones		766.296.848	0	0	766.296.848
Ministerio de Ciencia, Tecnología e Innovación Productiva		1.227.335	0	0	1.227.335
Consejo Nacional de Investigaciones Científicas y Técnicas		1.227.335	0	0	1,227,335
Ministerio de Cultura		153.797.855	0	0	153.797.855
Instituto Nacional del Teatro		142.254.403	0	0	142.254.403
Fondo Nacional de las Artes		11.543.452	0	0	11.543.452
Ministerio de Trabajo, Empleo y Seguridad Social		1.064.451.763	0	0	1.064.451.763
Superintendencia de Riesgos del Trabajo		1.064.451.763	0	0	1.064.451.763
Ministerio de Salud		4.429.865.530	1.676.180.000	0	6.106.045.530
Administración Nacional de Medicamentos, Alimentos y Tecnología Médica		87.697.633	0	0	87.697.633
Superintendencia de Servicios de Salud		4.342.167.897	1.676.180.000	0	6.018.347.897
Ministerio de Ambiente y Desarrollo Sustentable		18.279.883	0	0	18.279.883
Administración de Parques Nacionales		18.279.883	0	0	18.279.883
Ministerio de Desarrollo Social		34.710.665	0	0	34.710.665
Instituto Nacional de Asociativismo y Economía Social		34.710.665	0	0	34.710.665
<b>TOTAL</b>		<b>18.151.380.710</b>	<b>3.767.428.851</b>	<b>0</b>	<b>21.918.809.561</b>



H. Cámara de Diputados de la Nación

16-JGM-16  
OD 813  
139/.

TÍTULO III  
Planilla Nº 1B  
Anexa al Título III

INSTITUCIONES DE SEGURIDAD SOCIAL  
COMPOSICION DEL GASTO POR JURISDICCION, ENTIDAD, FINALIDAD Y GASTOS FIGURATIVOS  
(en pesos)

JURISDICCION, ENTIDAD	FINALIDAD	ADMINISTRACION GUBERNAMENTAL	SERV. DE DEF. Y SEGURIDAD	SERVICIOS SOCIALES	SERVICIOS ECONOMICOS	DEUDA PUBLICA	GASTOS FIGURATIVOS	TOTAL
Ministerio de Seguridad		0	0	19.795.604.200	0	0	0	19.795.604.200
Caja de Retiros, Jubilaciones y Pensiones de la Policia Federal Argentina		0	0	19.795.604.200	0	0	0	19.795.604.200
Ministerio de Defensa		0	0	24.554.516.283	0	0	0	24.554.516.283
Instituto de Ayuda Financiera para pago de Retiros y Pensiones Militares		0	0	24.554.516.283	0	0	0	24.554.516.283
Ministerio de Trabajo, Empleo y Seguridad Social		0	0	1.006.748.717.308	0	0	134.753.351.667	1.141.502.068.975
Administración Nacional de la Seguridad Social		0	0	1.006.748.717.308	0	0	134.753.351.667	1.141.502.068.975
<b>TOTAL GASTOS CORRIENTES, DE CAPITAL Y FIGURATIVOS</b>		<b>0</b>	<b>0</b>	<b>1.051.098.837.791</b>	<b>0</b>	<b>0</b>	<b>134.753.351.667</b>	<b>1.185.852.189.458</b>



Handwritten signature or initials.

Handwritten signature or initials.


H. Cámara de Diputados de la Nación

16-JGM-16  
OD 813  
140/.

TITULO III  
Planilla Nº 2B  
Anexa al Título III

INSTITUCIONES DE SEGURIDAD SOCIAL  
COMPOSICION DEL GASTO POR JURISDICCION, ENTIDAD Y POR CARACTER ECONOMICO  
(en pesos)

CARACTER ECONOMICO	GASTOS CORRIENTES						GASTOS DE CAPITAL				TOTAL GENERAL	
	GASTOS DE CONSUMO		RENTAS DE LA PROPIEDAD	PREST. SEG.SOCIAL	IMPUESTOS DIRECTOS	TRANSF. CORRIENTES	TOTAL	INVERSION REAL.DIREC.	TRANSF. DE CAPITAL	INVERSION FINANCIERA		TOTAL
	REMUN.	OTROS G.C.										
<b>JURISDICCION, SUBJURISDICCION</b>												
Ministerio de Seguridad	119.040.700	33.544.500	152.585.200	0	19.638.619.000	0	19.791.204.200	4.400.000	0	0	4.400.000	19.795.604.200
Caja de Retiros: Jubilaciones y Pensiones de la Policía Federal Argentina	119.040.700	33.544.500	152.585.200	0	19.638.619.000	0	19.791.204.200	4.400.000	0	0	4.400.000	19.795.604.200
Ministerio de Defensa	100.516.126	12.715.304	113.231.430	0	24.429.436.553	2.346.500	24.545.014.483	9.501.800	0	0	9.501.800	24.554.516.283
Instituto de Ayuda Financiera para pago de Retiros y Pensiones Militares	100.516.126	12.715.304	113.231.430	0	24.429.436.553	2.346.500	24.545.014.483	9.501.800	0	0	9.501.800	24.554.516.283
Ministerio de Trabajo, Empleo y Seguridad Social	11.597.600.000	5.413.444.336	17.011.044.336	0	803.778.045.029	0	185.006.097.212	953.530.731	0	0	953.530.731	1.006.748.717.308
Administración Nacional de la Seguridad Social	11.597.600.000	5.413.444.336	17.011.044.336	0	803.778.045.029	0	185.006.097.212	953.530.731	0	0	953.530.731	1.006.748.717.308
<b>TOTAL</b>	11.817.156.826	6.499.704.140	17.276.860.966	0	847.846.100.582	2.346.500	1.050.131.405.260	967.432.531	0	0	967.432.531	1.051.098.837.791



H. Cámara de Diputados de la Nación

16-JGM-16


OD 813

141/.

TÍTULO III  
Planilla Nº 3B  
Anexa al Título III

**INSTITUCIONES DE SEGURIDAD SOCIAL**  
**COMPOSICION DEL GASTO POR JURISDICCION, ENTIDAD Y FUENTE DE FINANCIAMIENTO**  
(en pesos)

FINANCIAMIENTO	FUENTES INTERNAS						FUENTES EXTERNAS			TOTAL GENERAL
	TESORO NACIONAL	RECURSOS PROPIOS	REC. C/AFEC. ESPECIFICA	TRANSF. INTERNAS	CREDITO INTERNO	SUBTOTAL	TRANSF. EXTERNAS	CREDITO EXTERNO	SUBTOTAL	
<b>JURISDICCION, ENTIDAD</b>										
Ministerio de Seguridad	0	6.794.866.000	0	13.000.736.200	0	19.795.604.200	0	0	0	19.795.604.200
Caja de Retiros, Jubilaciones y Pensiones de la Policía Federal Argentina	0	6.794.866.000	0	13.000.736.200	0	19.795.604.200	0	0	0	19.795.604.200
Ministerio de Defensa	0	10.142.837.389	0	14.411.678.894	0	24.554.516.283	0	0	0	24.554.516.283
Instituto de Ayuda Financiera para pago de Retiros y Pensiones Militares	0	10.142.837.389	0	14.411.678.894	0	24.554.516.283	0	0	0	24.554.516.283
Ministerio de Trabajo, Empleo y Seguridad Social	242.846.164.022	836.742.679.000	0	0	61.566.307.035	1.141.155.150.057	0	346.918.918	346.918.918	1.141.502.068.975
Administración Nacional de la Seguridad Social	242.846.164.022	836.742.679.000	0	0	61.566.307.035	1.141.155.150.057	0	346.918.918	346.918.918	1.141.502.068.975
<b>TOTAL GASTOS CORRIENTES, DE CAPITAL Y FIGURATIVOS</b>	<b>242.846.164.022</b>	<b>853.680.382.369</b>	<b>0</b>	<b>27.412.417.094</b>	<b>61.566.307.035</b>	<b>1.185.505.270.540</b>	<b>0</b>	<b>346.918.918</b>	<b>346.918.918</b>	<b>1.185.852.189.458</b>



H. Cámara de Diputados de la Nación

16-JGM-16

OD 813

142/.

TITULO III  
Planilla N° 4B  
Anexa al Título III

**INSTITUCIONES DE SEGURIDAD SOCIAL**  
**COMPOSICION DE LOS RECURSOS POR CARACTER ECONOMICO Y FUENTE DE FINANCIAMIENTO**  
(en pesos)

CARACTER ECONOMICO	IMPORTE
<b>Ingresos Corrientes</b>	<b>1.259.751.737.327</b>
Ingresos Tributarios	220.657.100.000
Impuestos Directos	108.630.400.000
Impuestos Indirectos	112.026.700.000
Aportes y Contribuciones a la Seguridad Social	584.396.566.052
Aportes y Contribuciones a la Seguridad Social	584.396.566.052
Ingresos No Tributarios	731.814.000
Otros No Tributarios	731.814.000
Rentas de la Propiedad	122.141.369.124
Intereses	122.141.369.124
Contribuciones Figurativas para Financiaciones Corrientes	331.824.888.151
De la Administración Nacional	331.824.888.151
<b>TOTAL RECURSOS CORRIENTES, DE CAPITAL Y CONTRIBUCIONES FIGURATIVAS</b>	<b>1.259.751.737.327</b>



84

*[Handwritten signature]*

H. Cámara de Diputados de la Nación

16-JGM-16  
OD 813  
143/.

TÍTULO III  
Planilla Nº 5B  
Anexa al Título III

INSTITUCIONES DE SEGURIDAD SOCIAL  
CARACTER ECONOMICO DE LOS RECURSOS POR JURISDICCION Y ENTIDAD  
(en pesos)

CARACTER ECONOMICO	JURISDICCION, ENTIDAD	INGRESOS TRIBUTARIOS	CONTRIB. A LA SEG. SOCIAL	INGRESOS NO TRIBUTARIOS	VENTA DE BIENES Y SERVICIOS DE ADMIN. PUBLICAS	RENTAS DE LA PROPIEDAD	TRANSF. CORRIENTES	SUBTOTAL	RECURSOS PROPIOS DE CAPITAL	TRANSF. DE CAPITAL	DISMINUCION DE LA INV. FINANCIERA	SUBTOTAL	TOTAL
	Ministerio de Seguridad Caja de Retiros, Jubilaciones y Pensiones de la Policía Federal Argentina	0 0	6.794.928.653 6.794.928.653	48.114.000 48.114.000	0 0	39.823.337 39.823.337	0 0	6.794.866.000 6.794.866.000	0 0	0 0	0 0	0 0	6.794.866.000 6.794.866.000
	Ministerio de Defensa Instituto de Ayuda Financiera para pago de Retiros y Pensiones Militares	0 0	10.142.837.389 10.142.837.389	0 0	0 0	0 0	0 0	10.142.837.389 10.142.837.389	0 0	0 0	0 0	0 0	10.142.837.389 10.142.837.389
	Ministerio de Trabajo, Empleo y Seguridad Social	220.657.100.000 220.657.100.000	567.547.800.000 567.547.800.000	682.700.000 682.700.000	0 0	122.101.545.787 122.101.545.787	0 0	910.989.145.787 910.989.145.787	0 0	0 0	0 0	0 0	910.989.145.787 910.989.145.787
	Administración Nacional de la Seguridad Social	220.657.100.000	564.396.566.052	731.814.000	0	122.141.389.124	0	927.926.849.176	0	0	0	0	927.926.849.176
	<b>TOTAL RECURSOS CORRIENTES Y DE CAPITAL</b>												



*[Handwritten signature]*

*[Handwritten signature]*

H. Cámara de Diputados de la Nación

16-JGM-16  
OD 813  
144/.

TITULO III  
Planilla N° 6B  
Anexa al Título III

INSTITUCIONES DE SEGURIDAD SOCIAL  
GASTOS FIGURATIVOS  
(en pesos)

DESTINO	PARA EROGACIONES CORRIENTES			PARA EROGACIONES DE CAPITAL				TOTAL GENERAL
	A ADMINISTR. CENTRAL	A ORGANISM. DESCENTRAL.	A INSTIT. DE SEG. SOC.	A ADMINISTR. CENTRAL	A ORGANISM. DESCENTRAL.	A INSTIT. DE SEG. SOC.	SUBTOTAL	
JURISDICCION, ENTIDAD								
Ministerio de Trabajo, Empleo y Seguridad Social	107.340.934.573	0	27.412.417.094	0	0	0	0	134.753.351.667
Administración Nacional de la Seguridad Social	107.340.934.573	0	27.412.417.094	0	0	0	0	134.753.351.667
TOTAL	107.340.934.573	0	27.412.417.094	0	0	0	0	134.753.351.667



Handwritten signature or initials.

Handwritten signature or initials.




H. Cámara de Diputados de la Nación

16-JGM-16  
OD 813  
145/.

TÍTULO III  
Planilla Nº 7B  
Anexa al Título III

INSTITUCIONES DE SEGURIDAD SOCIAL  
CONTRIBUCIONES FIGURATIVAS  
(en pesos)

ORIGEN	PARA FINANCIACIONES CORRIENTES				PARA FINANCIACIONES DE CAPITAL				TOTAL GENERAL
	DE ADMINISTR. CENTRAL	DE ORGANISM. DESCENTRAL.	DE INSTIT. DE SEG. SOC.	SUBTOTAL	DE ADMINISTR. CENTRAL	DE ORGANISM. DESCENTRAL.	DE INSTIT. DE SEG. SOC.	SUBTOTAL	
<b>JURISDICCION, ENTIDAD</b>									
Ministerio de Seguridad	0	0	13.000.738.200	13.000.738.200	0	0	0	0	13.000.738.200
Caja de Retiros, Jubilaciones y Pensiones de la Policia Federal Argentina	0	0	13.000.738.200	13.000.738.200	0	0	0	0	13.000.738.200
Ministerio de Defensa	0	0	14.411.678.894	14.411.678.894	0	0	0	0	14.411.678.894
Instituto de Ayuda Financiera para pago de Retiros y Pensiones Militares	0	0	14.411.678.894	14.411.678.894	0	0	0	0	14.411.678.894
Ministerio de Trabajo, Empleo y Seguridad Social	304.412.471.057	0	0	304.412.471.057	0	0	0	0	304.412.471.057
Administración Nacional de la Seguridad Social	304.412.471.057	0	0	304.412.471.057	0	0	0	0	304.412.471.057
<b>TOTAL</b>	<b>304.412.471.057</b>	<b>0</b>	<b>27.412.417.094</b>	<b>331.824.888.151</b>	<b>0</b>	<b>0</b>	<b>0</b>	<b>0</b>	<b>331.824.888.151</b>



ES

*[Handwritten signature]*

H. Cámara de Diputados de la Nación

16-JGM-16  
OD 813  
146/.

TITULO III  
Planilla Nº 8B  
Anexa al Título III

INSTITUCIONES DE SEGURIDAD SOCIAL  
FUENTES FINANCIERAS  
(en pesos)

JURISDICCION, ENTIDAD	CARACTER ECONOMICO	DISMINUCION DE LA INVERSION FINANCIERA	ENDEUD. PUBLICO E INCREMENTO DE OTROS PASIVOS	CONTRIBUCIONES FIGURATIVAS PARA APLIC. FINAN.	TOTAL
Ministerio de Seguridad		0	0	998.000.000	998.000.000
Caja de Retiros, Jubilaciones y Pensiones de la Policía Federal Argentina		0	0	998.000.000	998.000.000
Ministerio de Defensa		0	0	1.329.918.189	1.329.918.189
Instituto de Ayuda Financiera para pago de Retiros y Pensiones Militares		0	0	1.329.918.189	1.329.918.189
Ministerio de Trabajo, Empleo y Seguridad Social		0	346.918.918	0	346.918.918
Administración Nacional de la Seguridad Social		0	346.918.918	0	346.918.918
<b>TOTAL</b>		<b>0</b>	<b>346.918.918</b>	<b>2.327.918.189</b>	<b>2.674.837.107</b>



Handwritten signature or initials.

Handwritten signature or initials.

H. Cámara de Diputados de la Nación

16-JGM-16  
OD 813  
147/.

TITULO III  
Planilla Nº 9B  
Anexa al Título III

INSTITUCIONES DE SEGURIDAD SOCIAL  
APLICACIONES FINANCIERAS  
(en pesos)

JURISDICCION, ENTIDAD	CARACTER ECONOMICO	INVERSION FINANCIERA	AMORTIZ. DE DEUDA Y DISMINUCION DE OTROS PASIVOS	GASTOS FIGURATIVOS PARA APLIC. FINANCIERAS	TOTAL
Ministerio de Seguridad		0	998.000.000	0	998.000.000
Caja de Retiros, Jubilaciones y Pensiones de la Policía Federal Argentina		0	998.000.000	0	998.000.000
Ministerio de Defensa		0	1.329.918.189	0	1.329.918.189
Instituto de Ayuda Financiera para pago de Retiros y Pensiones Militares		0	1.329.918.189	0	1.329.918.189
Ministerio de Trabajo, Empleo y Seguridad Social		42.429.960.387	31.816.506.400	0	74.246.466.787
Administración Nacional de la Seguridad Social		42.429.960.387	31.816.506.400	0	74.246.466.787
<b>TOTAL</b>		<b>42.429.960.387</b>	<b>34.144.424.589</b>	<b>0</b>	<b>76.574.384.976</b>



*[Handwritten signature]*